



**ESTUDIO DE  
OPINIÓN PÚBLICA  
ECUADOR OP NACIONAL**

**Informe gráfico  
Abril 2023**

# Ficha técnica

<b>UNIVERSO</b>	Personas de 16 años a 70 años de edad a nivel nacional, sin incluir la provincia de Galápagos.					
<b>MÉTODO DE MUESTREO</b>	<p>Se utilizó un diseño probabilístico polietápico, con selección aleatoria de:</p> <ul style="list-style-type: none"> <li>• puntos de muestreo;</li> <li>• calles, edificios y viviendas por el método de "random route".</li> </ul> <p>En las zonas rurales se aplicó un salto sistemático para la selección de las viviendas a encuestar.</p>					
<b>TAMAÑO Y CARACTERÍSTICAS DE LA MUESTRA</b>	Se efectuaron un total de 1500 entrevistas efectivas, distribuidas de la siguiente manera:					
			<b>Ponderado</b>	<b>%</b>	<b>Encuestas realizadas</b>	<b>%</b>
	SEXO	Masculino	736	49.1	747	49.8
		Femenino	764	50.9	753	50.2
	EDAD	De 16 a 24 años	398	26.5	369	24.6
		De 25 a 34 años	373	24.9	331	22.1
		De 35 a 44 años	289	19.3	318	21.2
		De 45 a más años	439	29.3	482	32.1
	ZONAS	Guayas	389	25.9	350	23.3
		Pichincha	283	18.9	350	23.3
Manabí		139	9.3	200	13.3	
Azuay		74	4.9	100	6.7	
Resto Costa		221	14.7	200	13.3	
Resto Sierra		324	21.6	200	13.3	
Amazonía		69	4.6	100	6.7	
<b>MARGEN DE ERROR</b>	Para los resultados globales, en la hipótesis más desfavorable ( $p=50$ y $q=50$ ), se estima un margen de $\pm 2.5\%$ para el 95.0% de los casos.					

# Ficha técnica

<b>PONDERACIÓN</b>	Por tratarse de una muestra no proporcional se ha aplicado un factor de ponderación para el cálculo de los resultados totales.
<b>SUPERVISIÓN</b>	La supervisión se realizó digitalmente a través de las opciones que ofrece el sistema SurveyToGo (ubicación por GPS y grabación de algunas preguntas), así como con la técnica de la reentrevista (presencial).
<b>FECHA DEL TRABAJO DE CAMPO</b>	Se realizó entre el 16 al 21 de abril del 2023.

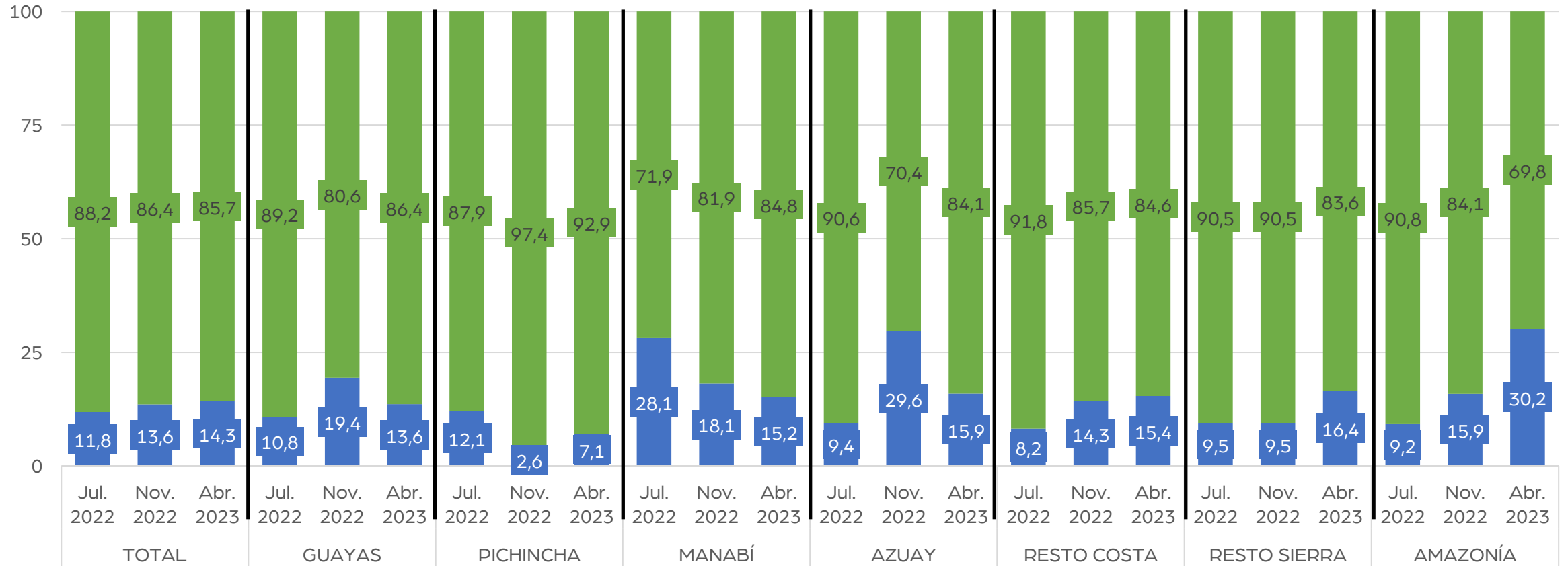


## Sección I

Evaluación presidencia y  
Asamblea Nacional

# ¿Cree usted que el Ecuador va por el camino correcto?

Comparativo según zona



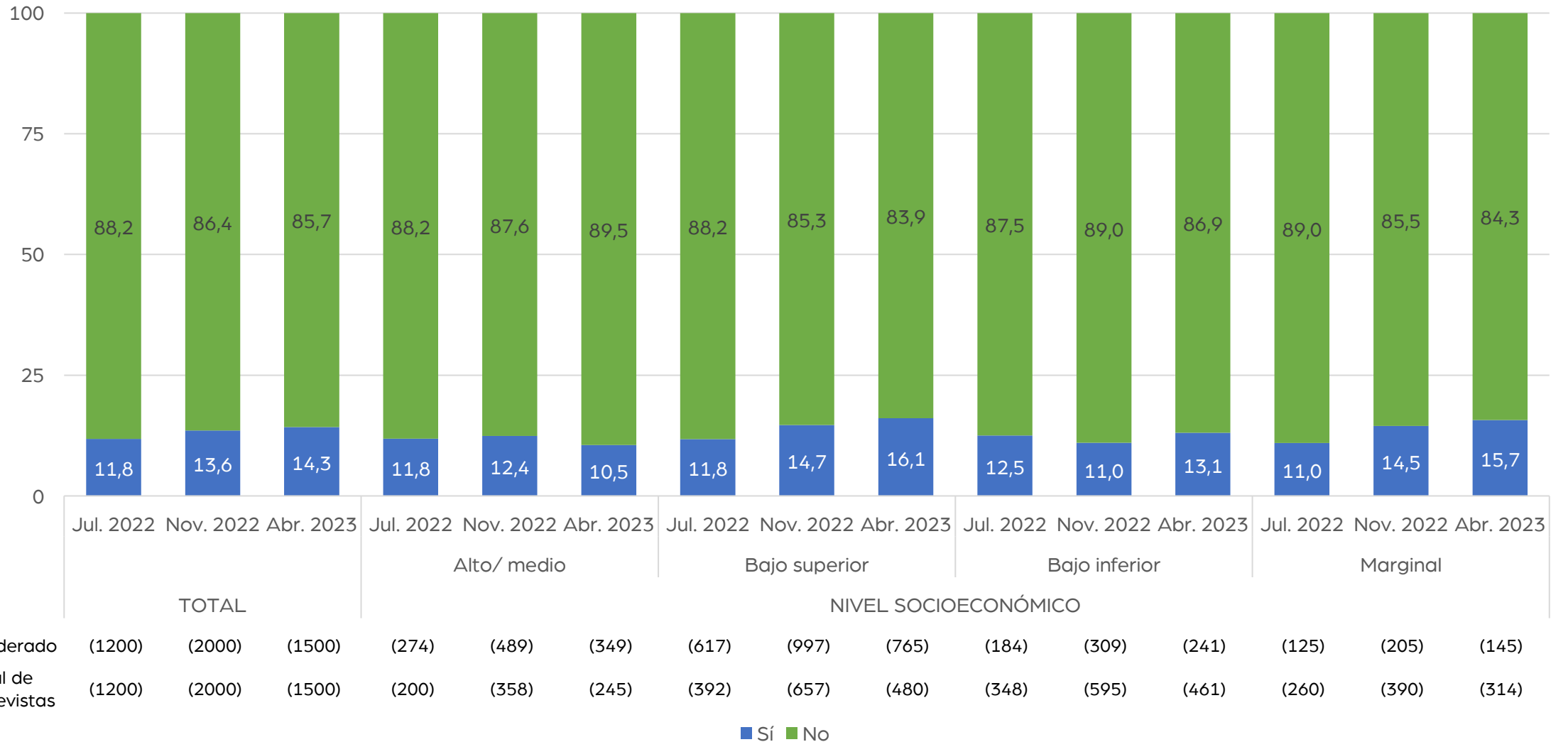
Ponderado	(1200)	(2000)	(1500)	(311)	(519)	(389)	(226)	(377)	(283)	(112)	(186)	(139)	(59)	(98)	(74)	(177)	(295)	(221)	(259)	(432)	(324)	(55)	(92)	(69)
Total de entrevistas	(1200)	(2000)	(1500)	(300)	(450)	(350)	(300)	(450)	(350)	(100)	(200)	(200)	(60)	(100)	(100)	(140)	(290)	(200)	(240)	(410)	(200)	(60)	(100)	(100)

■ Sí

■ No

# ¿Cree usted que el Ecuador va por el camino correcto?

Comparativo según NSE



# ¿Cuál diría que ha sido el mejor presidente que ha tenido el Ecuador?

Comparativo según zona y NSE

	TOTAL	ZONA							NSE			
		Guayas	Pichin- cha	Manabí	Azuay	Resto Costa	Resto Sierra	Ama- zonía	Alto/ medio	Bajo superior	Bajo inferior	Marginal
Rafael Correa	45.3	40.2	40.6	63.7	45.0	41.1	48.4	56.3	47.2	43.3	47.9	47.2
Jaime Roldos Aguilera	14.2	16.4	13.3	4.7	3.8	14.7	17.6	18.2	13.4	16.4	12.1	8.0
José María Velasco Ibarra	4.9	5.6	9.1	4.8	.6	3.7	3.5		6.2	3.8	4.3	9.3
León Febres Cordero	4.0	7.6	.7	5.1	.3	5.7	2.0	2.4	4.6	3.9	3.8	3.3
Guillermo Lasso	3.8	2.2	1.9	5.4	14.1	2.0	5.2	4.6	1.9	4.7	3.8	3.4
Otros	5.7	3.8	7.2	6.1	5.6	7.1	5.7	4.2	5.2	6.1	5.9	4.3
Ninguno	11.3	14.0	12.8	7.3	14.2	12.0	9.9		10.3	10.9	12.8	13.7
No responde	10.8	10.2	14.4	2.8	16.4	13.7	7.7	14.3	11.3	10.9	9.5	10.8
Ponderado	(1500)	(389)	(283)	(139)	(74)	(221)	(324)	(69)	(349)	(765)	(241)	(145)
Total de entrevistas	(1500)	(350)	(350)	(200)	(100)	(200)	(200)	(100)	(245)	(480)	(461)	(314)

# ¿Cuál diría que ha sido el peor presidente que ha tenido el Ecuador?

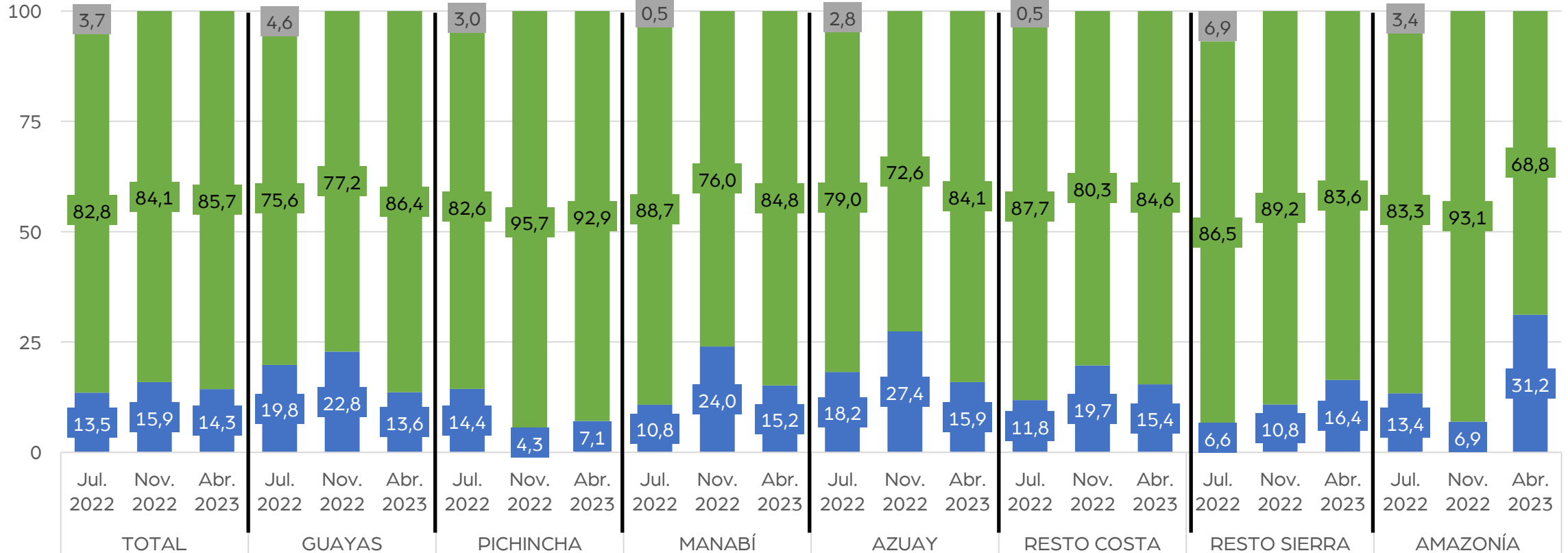
Comparativo según zona y NSE

	TOTAL	ZONA							NSE			
		Guayas	Pichin-cha	Manabí	Azuay	Resto Costa	Resto Sierra	Ama-zonía	Alto/medio	Bajo superior	Bajo inferior	Marginal
Guillermo Lasso	50.1	45.8	53.8	59.7	54.5	53.3	46.6	42.1	54.2	47.5	52.8	49.9
Lenin Moreno	15.9	14.2	13.2	19.6	13.7	9.7	20.6	28.6	10.9	17.7	18.2	14.8
Rafael Correa	13.9	14.6	8.1	8.5	19.0	18.4	15.3	19.3	13.7	14.3	13.0	14.0
Abdalá Bucaram	4.6	5.4	4.2	4.8	.3	2.7	6.5	2.8	4.7	5.6	1.8	3.4
Jamil Mahuad	2.4	5.8	4.1		0.5	0.5			4.7	1.6	0.9	3.6
Otros	2.0	2.1	5.1	0.2		2.1	0.5	1.4	2.6	1.7	2.1	2.1
Todos	3.4	3.6	4.2		1.8	6.5	3.0		1.0	3.8	5.4	3.9
Ninguno	1.4	1.3	2.4	1.3	6.4	0.9	0.3			2.2	0.7	2.0
No responde	6.2	7.2	4.8	5.9	3.6	5.7	7.2	5.9	8.2	5.5	5.2	6.3
Ponderado	(1500)	(389)	(283)	(139)	(74)	(221)	(324)	(69)	(349)	(765)	(241)	(145)
Total de entrevistas	(1500)	(350)	(350)	(200)	(100)	(200)	(200)	(100)	(245)	(480)	(461)	(314)



# ¿Diría usted que aprueba o desaprueba la gestión del presidente de la República, Guillermo Lasso?

Comparativo según zona

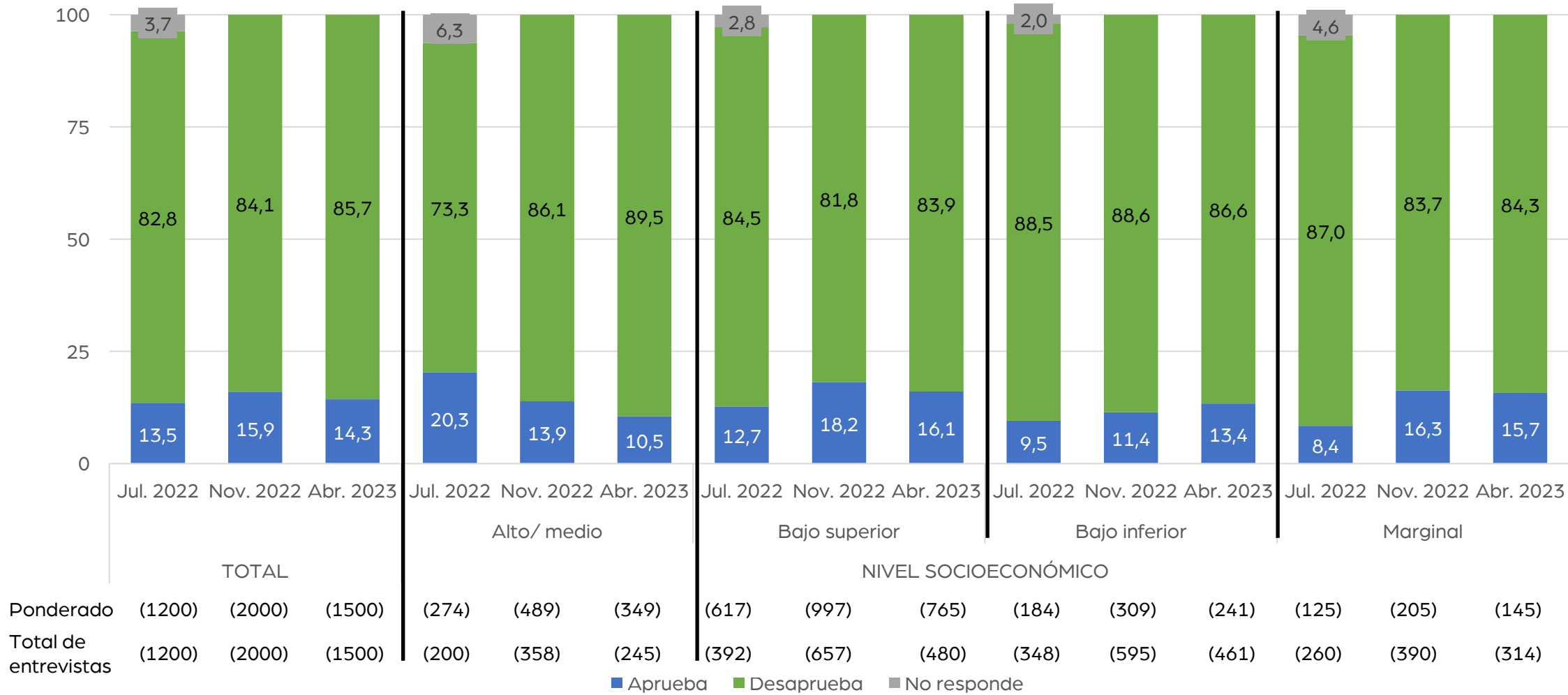


Ponderado	(1200)	(2000)	(1500)	(311)	(519)	(389)	(226)	(377)	(283)	(112)	(186)	(139)	(59)	(98)	(74)	(177)	(295)	(221)	(259)	(432)	(324)	(55)	(92)	(69)
Total de entrevistas	(1200)	(2000)	(1500)	(300)	(450)	(350)	(300)	(450)	(350)	(100)	(200)	(200)	(60)	(100)	(100)	(140)	(290)	(200)	(240)	(410)	(200)	(60)	(100)	(100)

■ Aprueba      ■ Desaprueba      ■ No responde

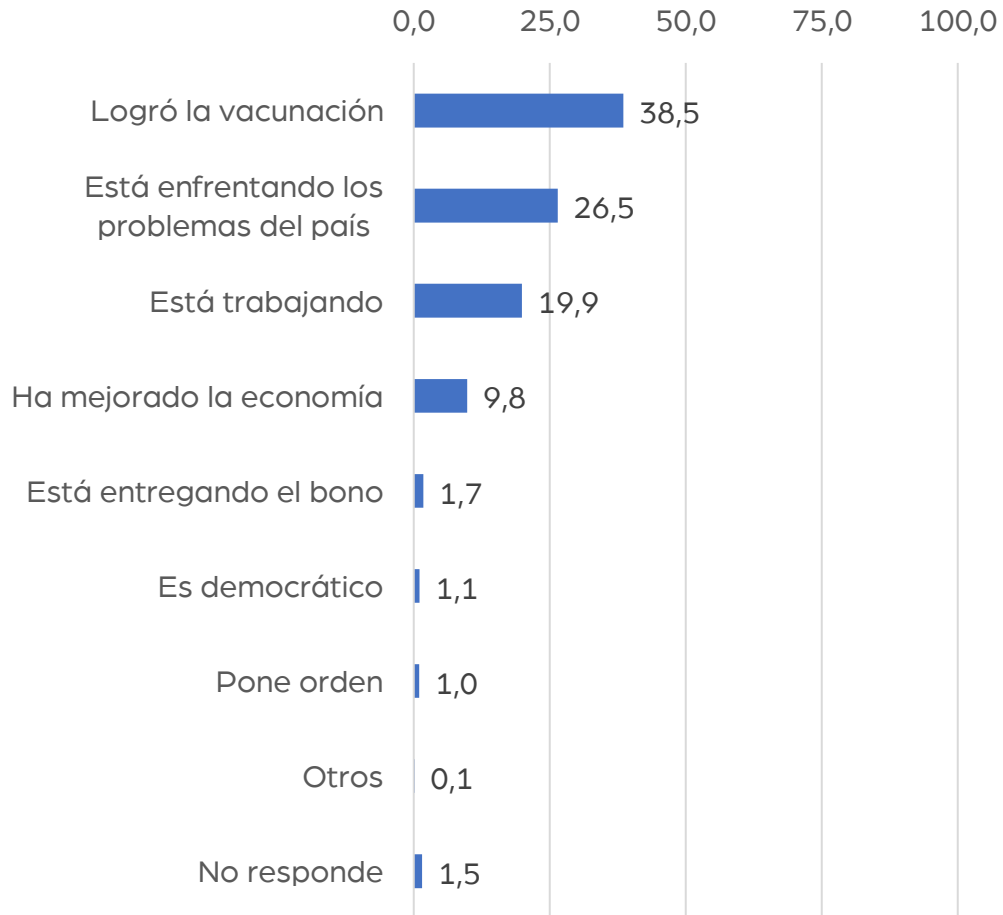
# ¿Diría usted que aprueba o desaprueba la gestión del presidente de la República, Guillermo Lasso?

Comparativo según NSE



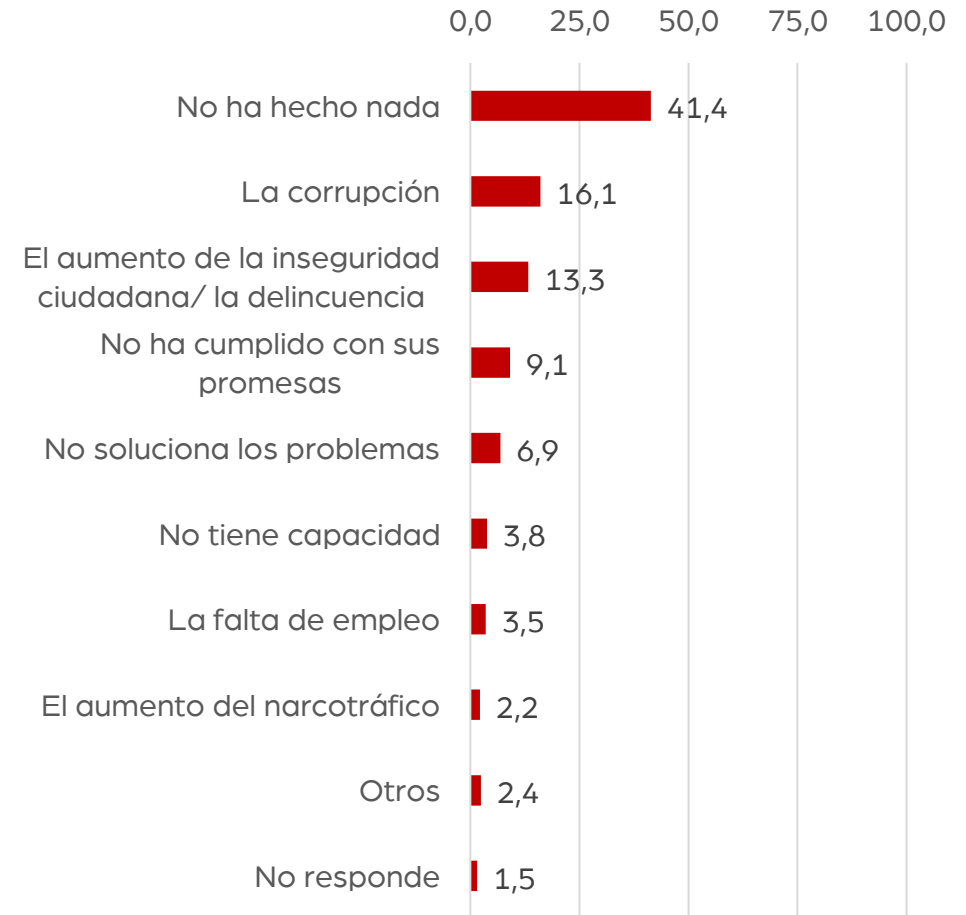
## ¿Por qué razón aprueba la gestión que viene desempeñando el presidente Guillermo Lasso?

Entre quienes aprueban la gestión del presidente Lasso (215 casos)



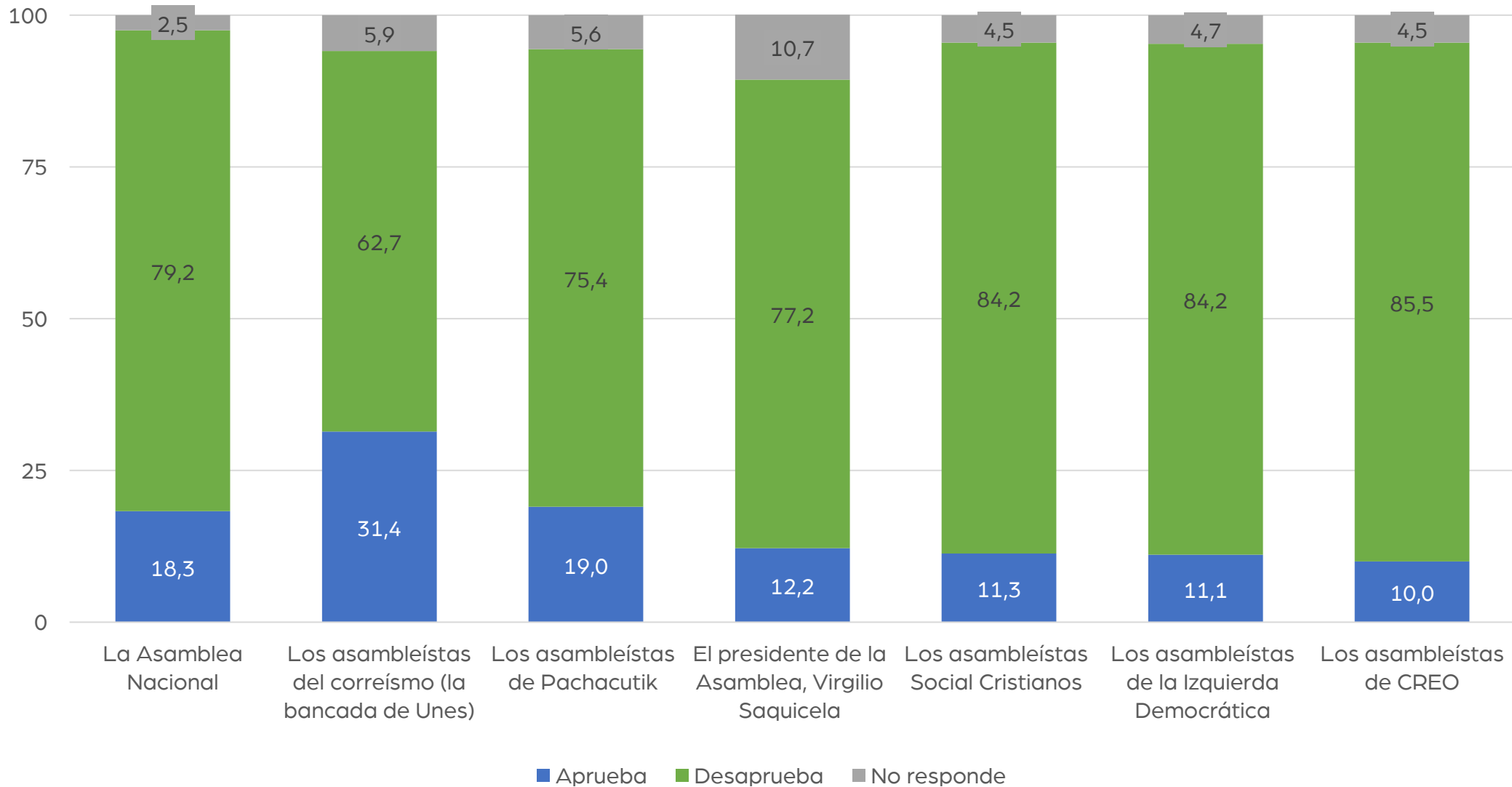
## ¿Por qué razón desaprueba la gestión que viene desempeñando el presidente Guillermo Lasso?

Entre quienes desaprueban la gestión del presidente Lasso (1285 casos)



# ¿Aprueba o desaprueba usted la gestión que viene desempeñando ...?

Gráfico resumen



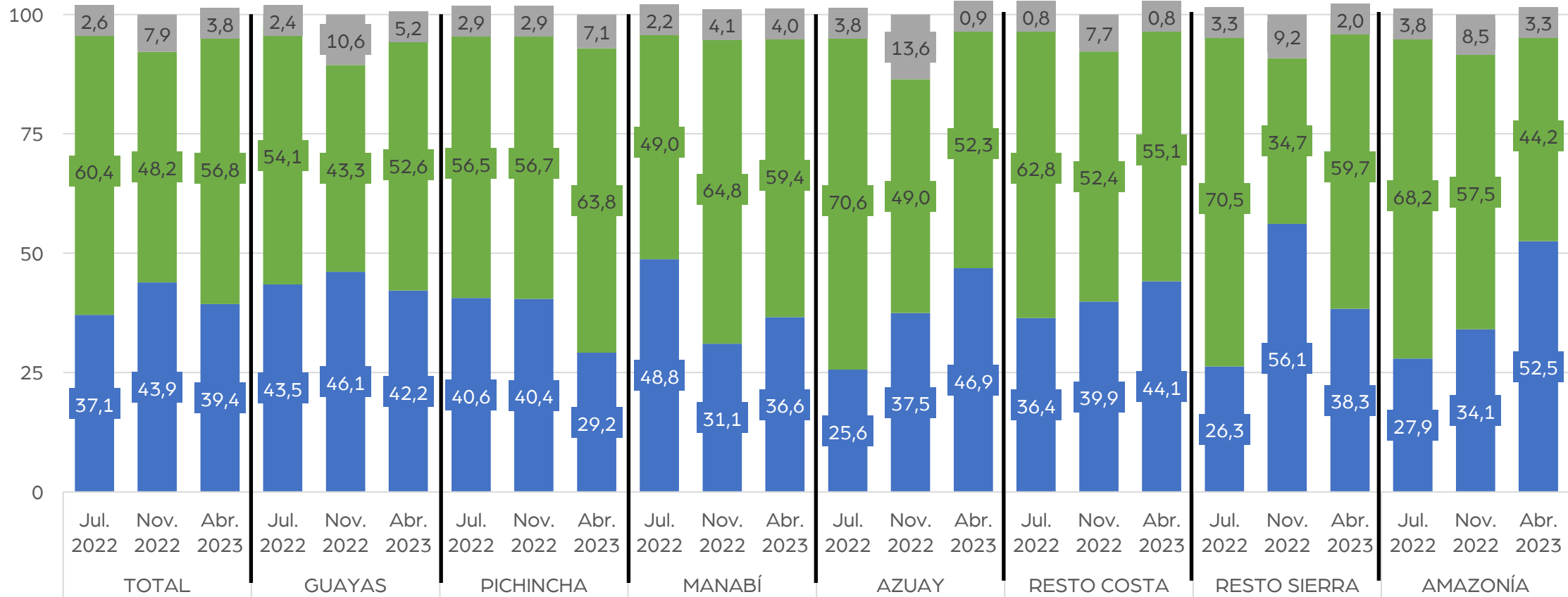


# Sección II

## Crisis política

# ¿Qué cree que es lo más probable que ocurra: que el presidente Guillermo Lasso termine su mandato o que sea destituido?

Gráfico comparativo según zona

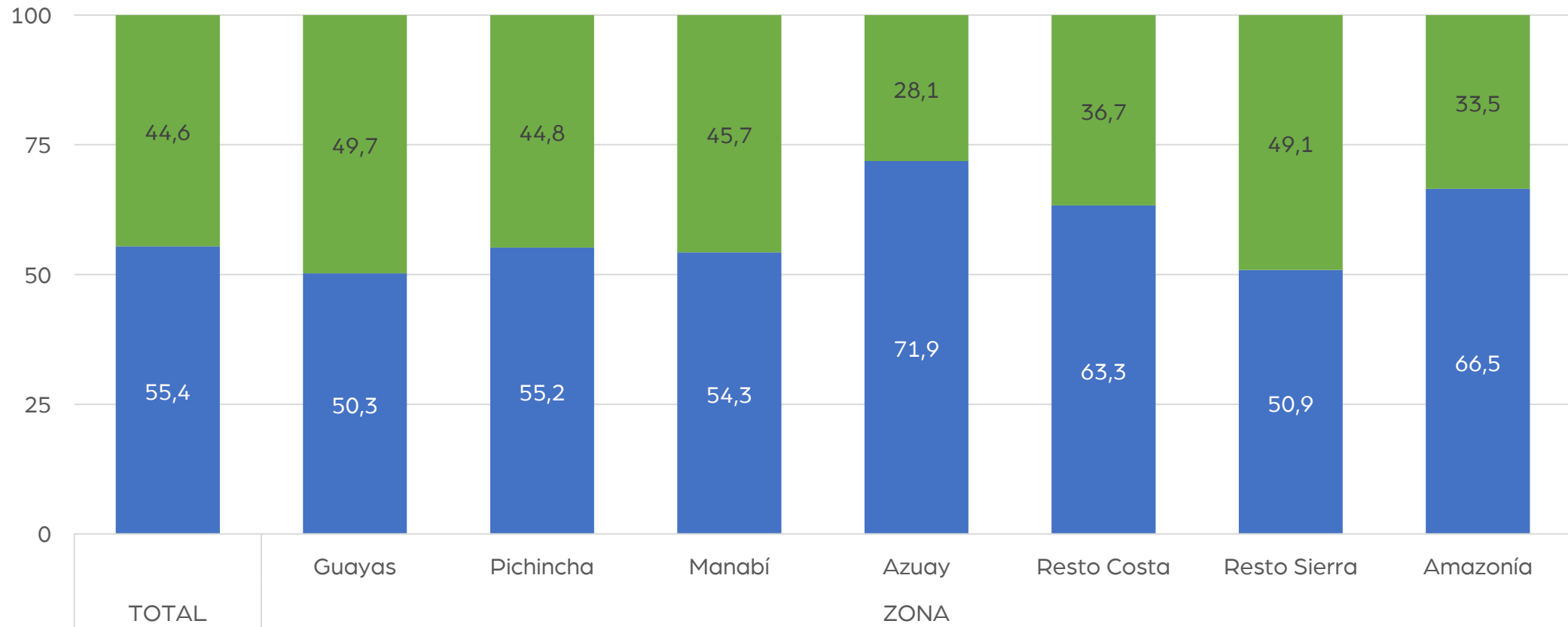


Ponderado	(1200)	(2000)	(1500)	(311)	(519)	(389)	(226)	(377)	(283)	(112)	(186)	(139)	(59)	(98)	(74)	(177)	(295)	(221)	(259)	(432)	(324)	(55)	(92)	(69)
Total de entrevistas	(1200)	(2000)	(1500)	(300)	(450)	(350)	(300)	(450)	(350)	(100)	(200)	(200)	(60)	(100)	(100)	(140)	(290)	(200)	(240)	(410)	(200)	(60)	(100)	(100)

■ Que termine su mandato ■ Que sea censurado y destituido ■ No responde

# Se ha iniciado el juicio político contra el presidente Guillermo Lasso, ¿conoce usted las razones por las que se está dando este juicio político?

Gráfico según zona



Ponderado	(1500)	(389)	(283)	(139)	(74)	(221)	(324)	(69)
Total de entrevistas	(1500)	(350)	(350)	(200)	(100)	(200)	(200)	(100)

■ Sí ■ No

# Por lo que usted sabe, ¿de qué se le acusa al presidente Guillermo Lasso?

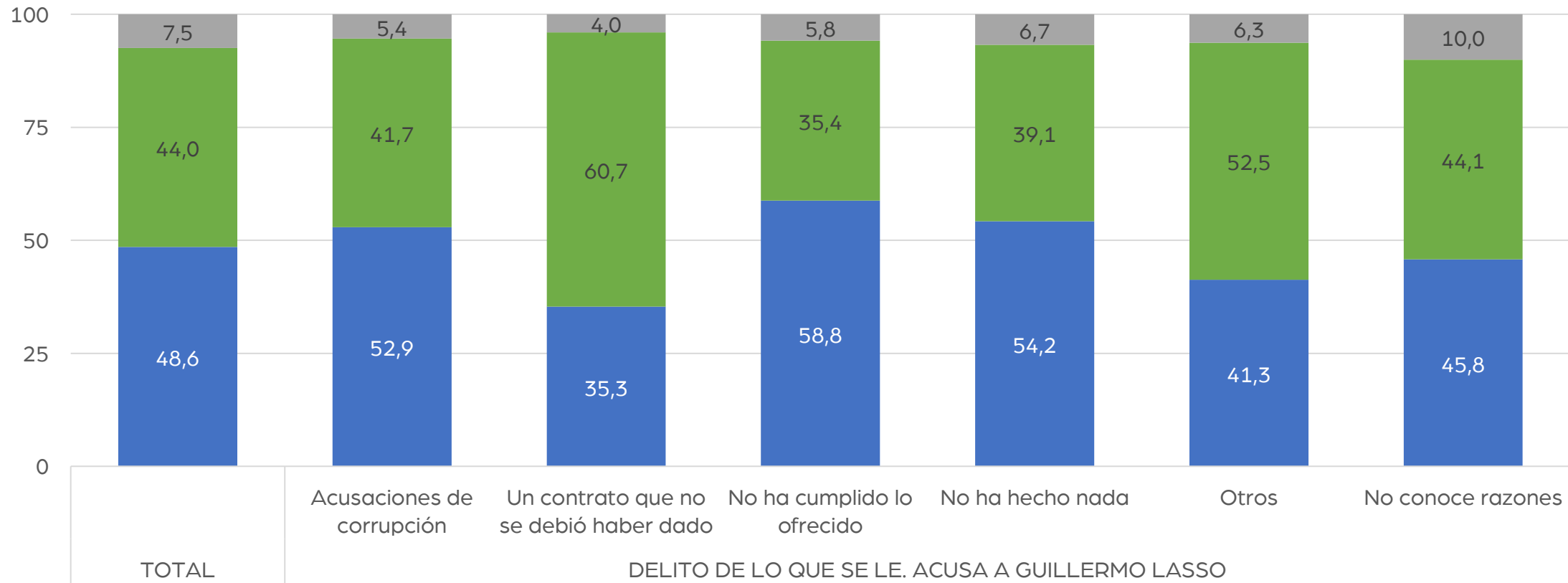
A quienes conocen las razones por las que se está dando el juicio político contra el presidente Guillermo Lasso, cuadro según zona

	TOTAL	ZONA						
		Guayas	Pichincha	Manabí	Azuay	Resto Costa	Resto Sierra	Amazonía
Acusaciones de corrupción	66.8	68.0	65.6	76.8	60.3	63.1	68.9	60.1
Un contrato que no se debió haber dado	11.6	10.7	14.0	1.6	3.7	15.8	12.8	15.1
Porque no ha cumplido lo ofrecido	9.6	5.0	7.4	14.2	26.6	11.6	5.6	18.3
Porque no ha hecho nada	5.5	4.0	3.1	2.9	9.4	7.9	7.6	4.8
Por mala gestión política	2.0	3.8	3.7				2.2	
Otros	1.9	.8	4.4	4.4			1.7	1.7
No responde	2.6	7.7	1.9			1.6	1.1	
Ponderado	(832)	(196)	(156)	(76)	(53)	(140)	(165)	(46)
Total de entrevistas	(808)	(167)	(179)	(103)	(71)	(122)	(100)	(66)



# Si usted fuera asambleísta, ¿votaría a favor o en contra de que el presidente de la República, Guillermo Lasso, sea destituido?

Gráfico según delito de lo que se le acusa al presidente de la República, Guillermo Lasso

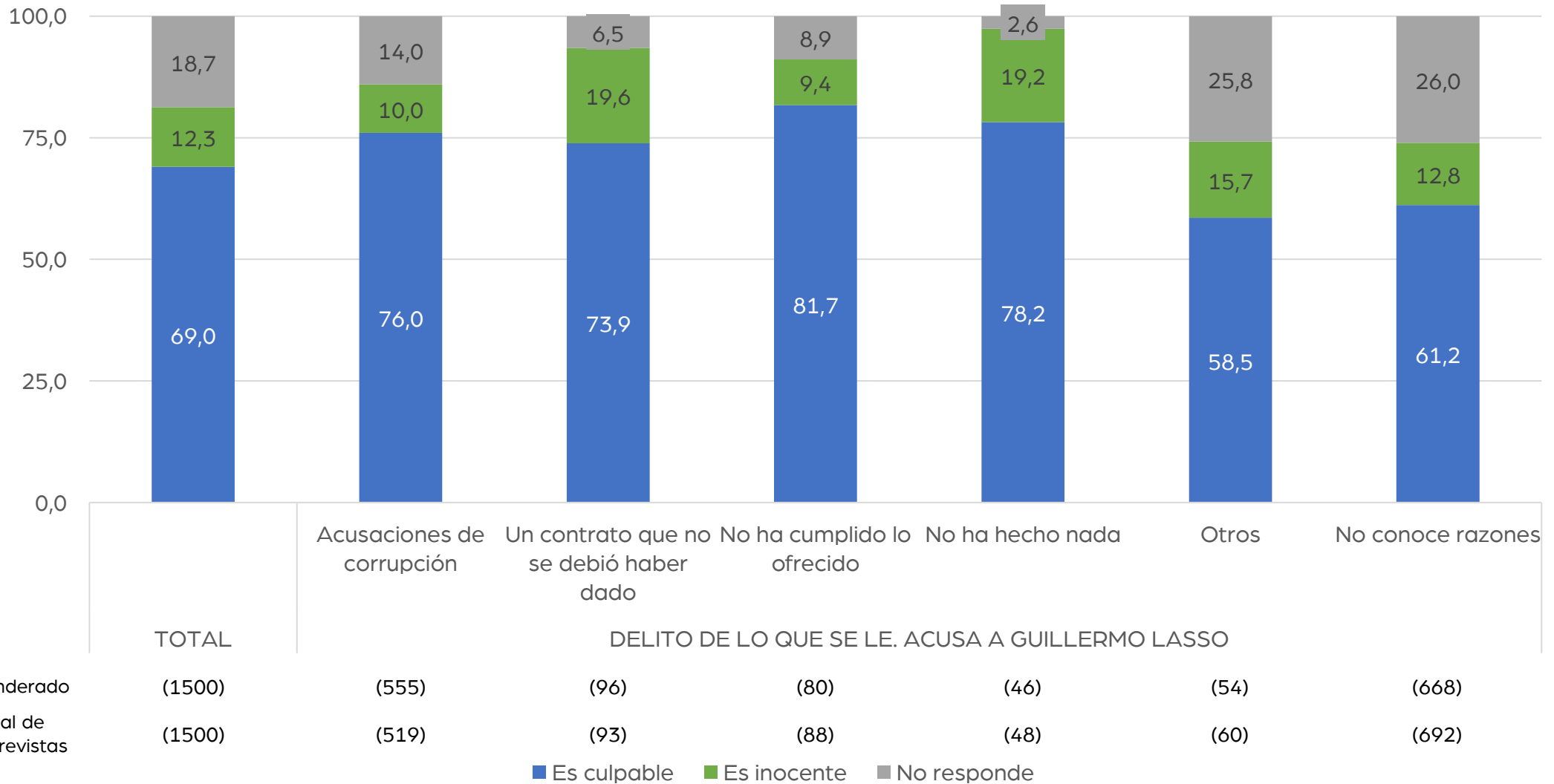


	TOTAL	Acusaciones de corrupción	Un contrato que no se debió haber dado	No ha cumplido lo ofrecido	No ha hecho nada	Otros	No conoce razones
Ponderado	(1500)	(555)	(96)	(80)	(46)	(54)	(668)
Total de entrevistas	(1500)	(519)	(93)	(88)	(48)	(60)	(692)

■ A favor ■ En contra ■ No responde

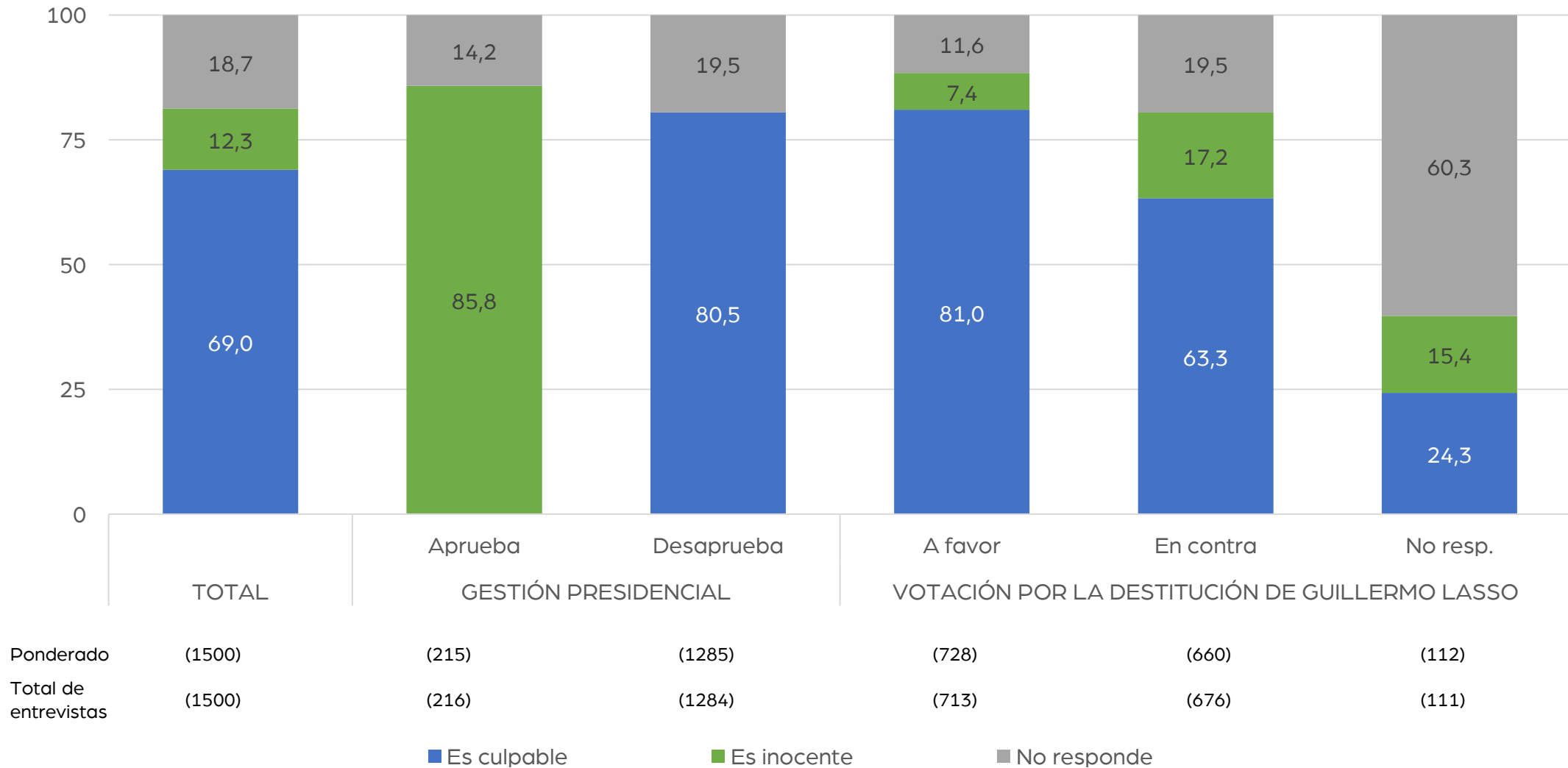
# ¿Cree usted que el presidente Guillermo Lasso es culpable o inocente de lo que se le acusa?

Gráfico según delito de lo que se le acusa al presidente de la República, Guillermo Lasso



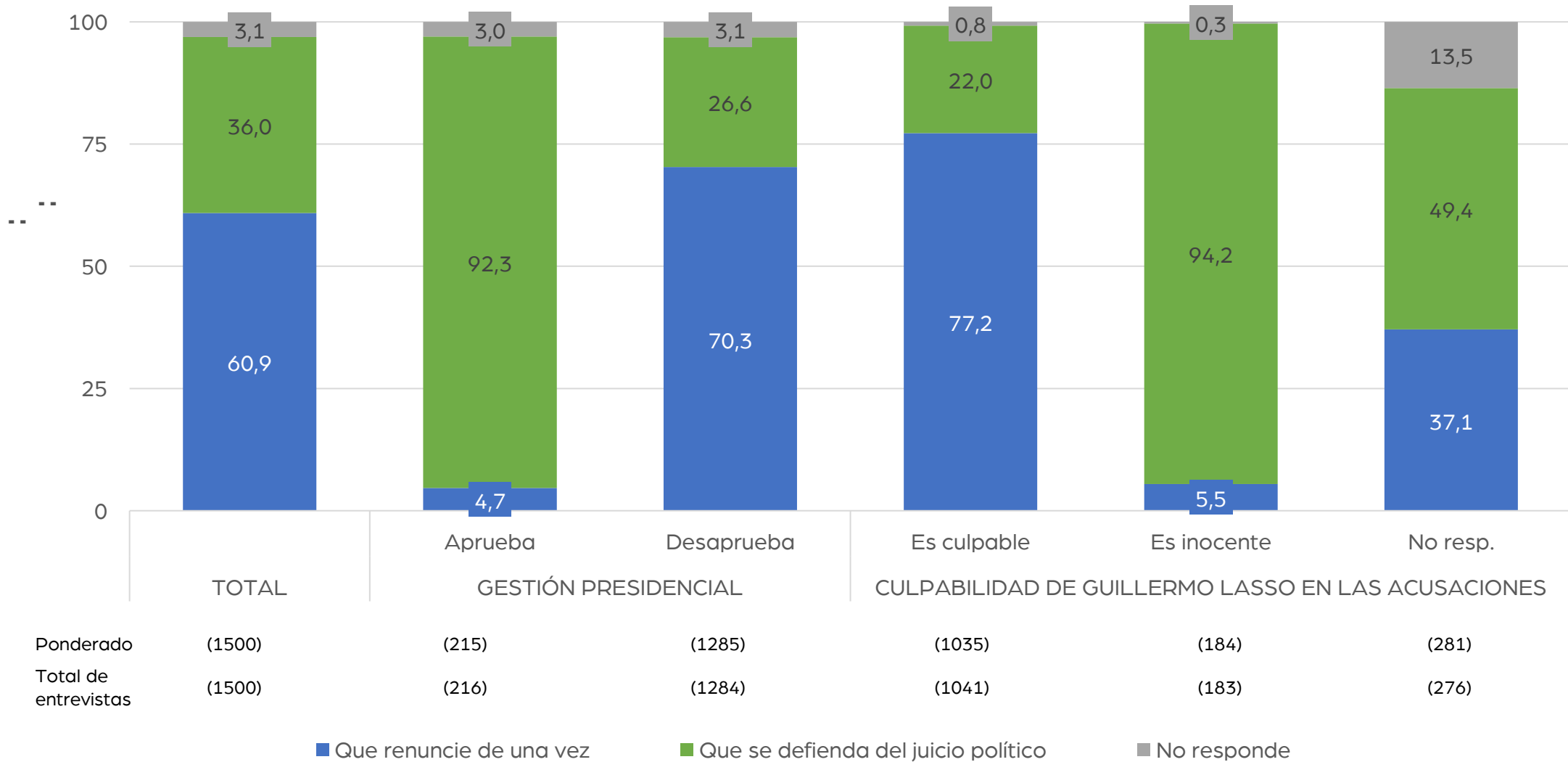
# ¿Cree usted que el presidente Guillermo Lasso es culpable o inocente de lo que se le acusa?

Gráfico según aprobación y votación por la destitución



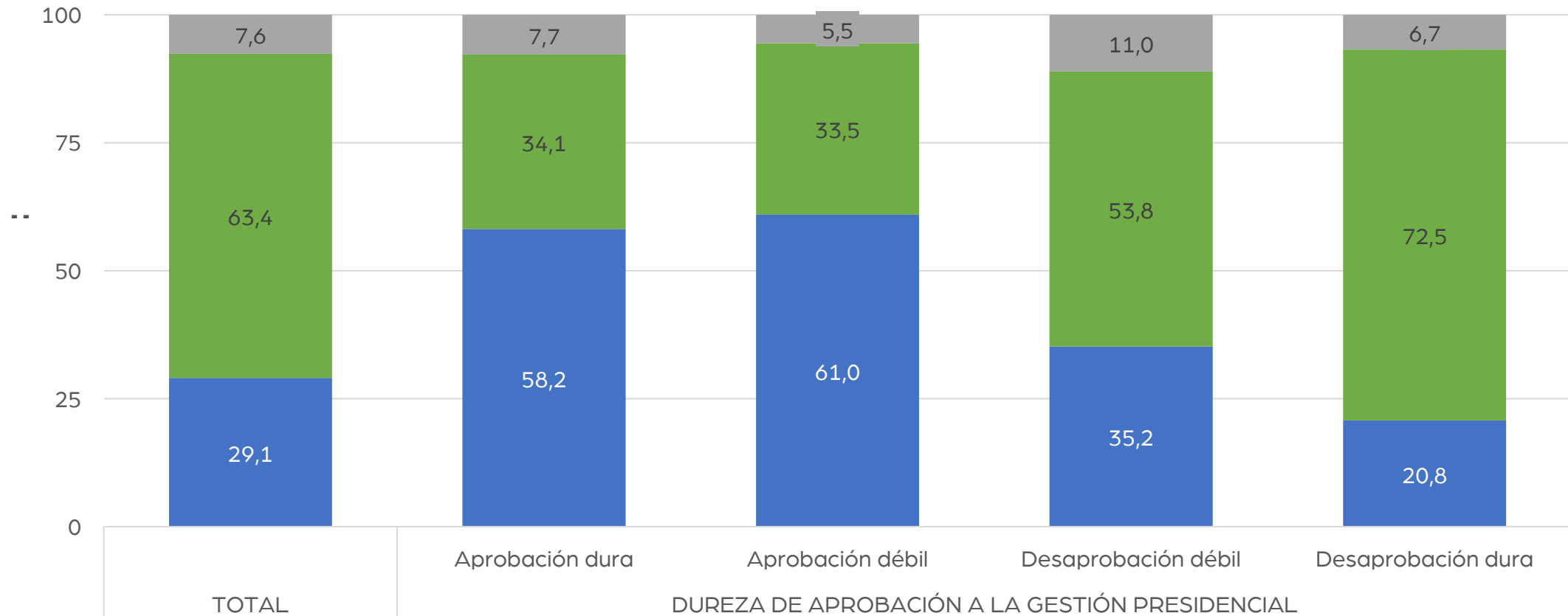
# Si usted pudiera hablar con el presidente Guillermo Lasso, ¿ le pediría que renuncie de una vez o que se defienda en el juicio político?

Gráfico según aprobación y culpabilidad del presidente de la República, Guillermo Lasso



# ¿Usted cree que el presidente Guillermo Lasso respetará la decisión que tome la Asamblea?

Gráfico según dureza de aprobación

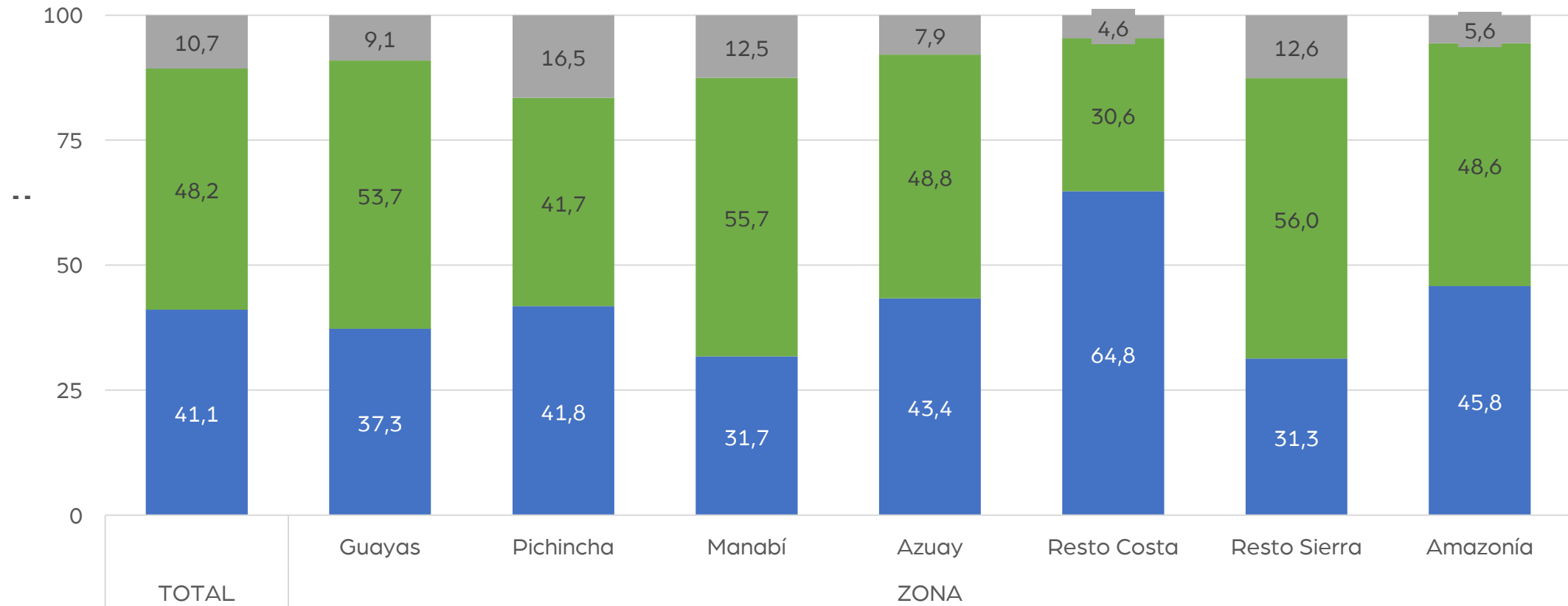


Ponderado	(1500)	(135)	(80)	(287)	(998)
Total de entrevistas	(1500)	(123)	(93)	(281)	(1003)

■ Sí      ■ No      ■ No responde

# ¿Usted estaría de acuerdo o en desacuerdo con que el presidente Guillermo Lasso aplique la muerte cruzada?

Gráfico según zona



Ponderado	(1500)	(389)	(283)	(139)	(74)	(221)	(324)	(69)
Total de entrevistas	(1500)	(350)	(350)	(200)	(100)	(200)	(200)	(100)

■ De acuerdo      ■ En desacuerdo      ■ No responde

# Si el presidente Lasso activa la muerte cruzada para quedarse en el poder durante 6 meses y llamar a elecciones, sin que exista Asamblea Nacional, ¿usted ....?

Cuadro según zona

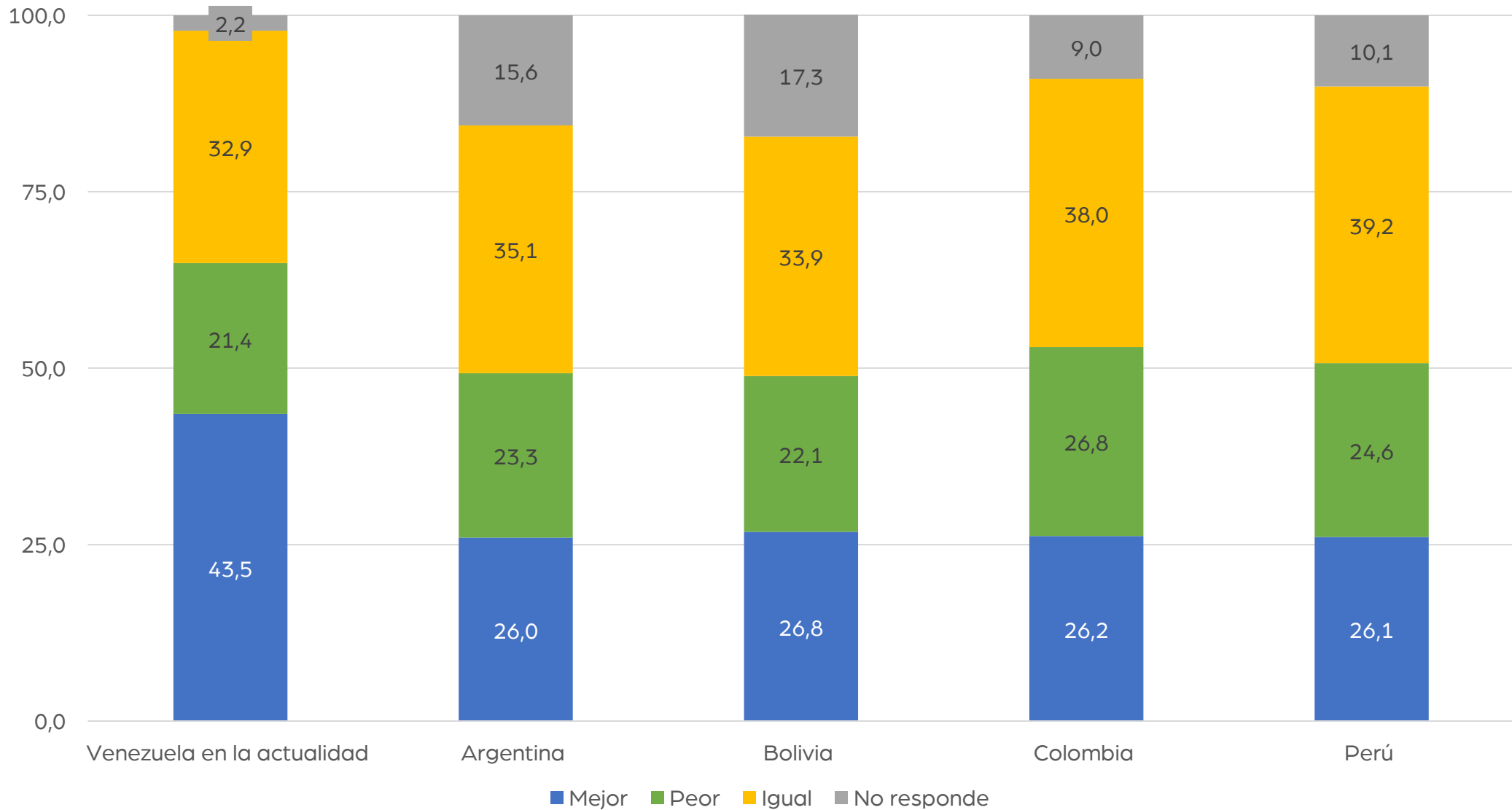
	TOTAL	ZONA						
		Guayas	Pichincha	Manabí	Azuay	Resto Costa	Resto Sierra	Amazonía
Aceptaría la decisión de realizar muerte cruzada y que gobierne el presidente Lasso sin Asamblea durante seis meses y llame a elecciones	34.3	29.1	36.6	33.0	33.9	49.2	24.3	56.8
No aceptaría la decisión, pero no haría nada	43.3	52.6	37.0	47.3	51.9	25.3	48.1	33.6
Usted saldría a protestar a las calles en contra de la muerte cruzada	17.4	13.0	22.3	18.6	12.6	17.1	20.9	8.5
No responde	5.0	5.3	4.0	1.1	1.6	8.4	6.6	1.0
Ponderado	(1500)	(389)	(283)	(139)	(74)	(221)	(324)	(69)
Total de entrevistas	(1500)	(350)	(350)	(200)	(100)	(200)	(200)	(100)





# ¿Usted considera que el Ecuador está mejor, peor o igual que ... en la actualidad?

Gráfico resumen



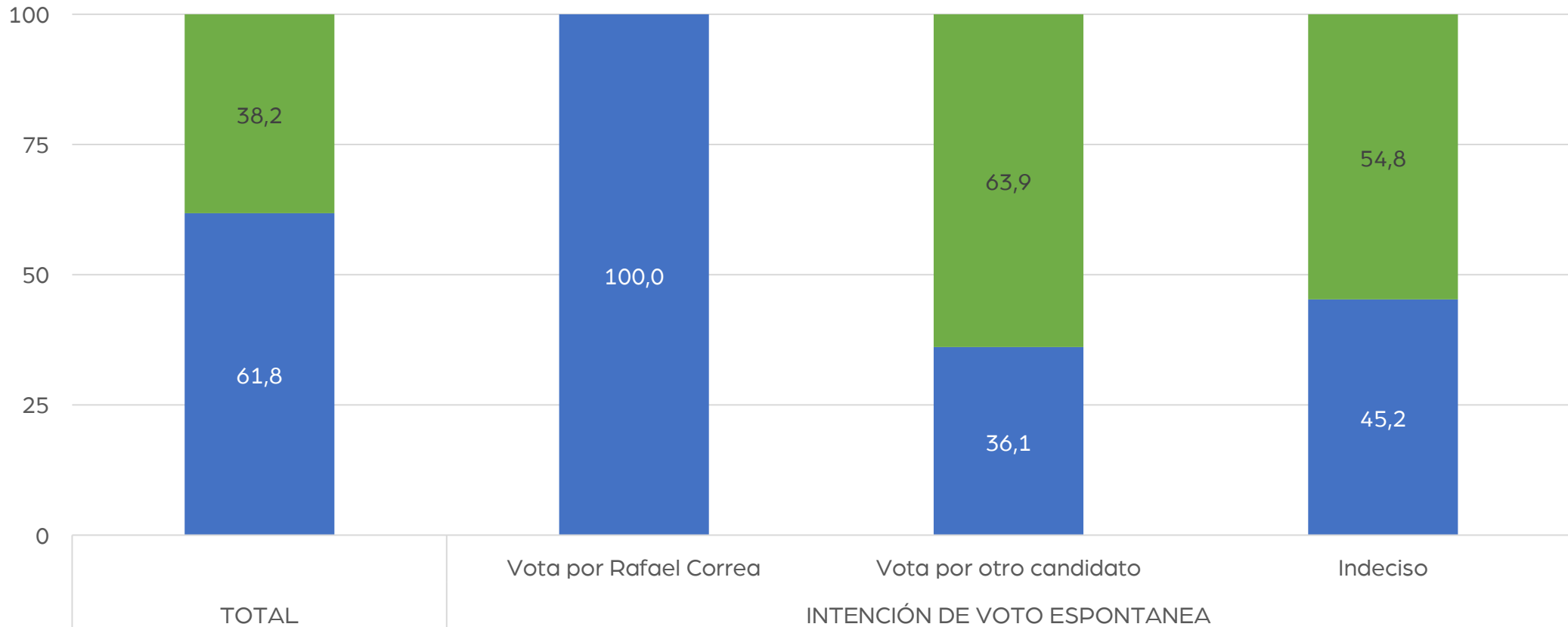
# Si en estos momentos se dieran elecciones generales, ¿por qué persona votaría para la presidencia del Ecuador?

Mención espontánea, cuadro según zona

	TOTAL	ZONA						
		Guayas	Pichincha	Manabí	Azuay	Resto Costa	Resto Sierra	Amazonía
Rafael Correa	32.3	31.0	23.9	41.8	38.5	36.8	31.3	38.6
Xavier Hervas	2.0	1.4	1.0	4.3		1.5	4.0	
Guillermo Lasso	2.0	0.1	0.2	5.0	5.9	2.5	3.0	2.7
Álvaro Noboa	1.4	1.1		1.0		2.8	0.6	10.3
Lenin Moreno	1.1	0.1	4.7			1.4		
Otros	5.6	5.9	4.9	11.3	15.1	3.0	3.4	4.4
Ninguno	19.3	24.0	22.9	19.5	7.7	17.1	16.1	11.9
No responde	36.3	36.5	42.4	17.1	32.8	34.8	41.7	31.9
Ponderado	(1500)	(389)	(283)	(139)	(74)	(221)	(324)	(69)
Total de entrevistas	(1500)	(350)	(350)	(200)	(100)	(200)	(200)	(100)

# ¿A usted le gustaría que, en caso hubiera elecciones presidenciales, Rafael Correa pudiera participar como candidato?

Gráfico según intención de voto espontánea



Ponderado  
Total de entrevistas

	(1500)	(484)	(182)	(834)
	(1500)	(513)	(190)	(797)

■ Sí ■ No



## Sección III

### Principales problemas

# ¿Cómo se siente usted con respecto al futuro del Ecuador?

Cuadro según zonas

	TOTAL	ZONA						
		Guayas	Pichincha	Manabí	Azuay	Resto Costa	Resto Sierra	Amazonía
Preocupado	50,4	47,8	49,8	48,6	46,5	54,9	55,1	39,4
Angustiado	16,4	13,9	15,9	8,0	17,7	19,8	17,7	31,3
Temeroso	12,2	17,7	8,8	6,5	12,7	9,8	13,0	10,5
Pesimista	8,4	11,7	11,7	2,1	9,9	9,1	5,2	
Optimista	5,9	3,6	7,6	8,0	5,8	4,9	4,4	17,0
Incierto	1,3	1,2	1,6	3,9		,5	,9	
Decepcionado	1,2	,8	1,8	5,9		1,0		
Otros	2,7	,5	,3	14,1	6,5		3,7	,9
No responde	1,5	2,7	2,4	3,1	1,0			,9
Ponderado	(1500)	(389)	(283)	(139)	(74)	(221)	(324)	(69)
Total de entrevistas	(1500)	(350)	(350)	(200)	(100)	(200)	(200)	(100)

# ¿Cuáles diría que son los tres principales problemas del Ecuador?

Cuadro comparativo según totales

	TOTAL		
	Jul. 2022	Nov. 2022	Abr. 2023
La delincuencia	60.4	80.6	87.7
El desempleo	52.4	55.6	51.2
La corrupción	22.8	23.9	24.8
La mala atención en salud	19.9	15.8	19.4
La crisis económica	28.8	13.5	17.5
El narcotráfico	3.7	20.0	14.2
La pobreza	11.8	7.1	12.2
Mala calidad de la educación	14.7	10.0	8.0
Mala gestión de las autoridades	15.1	5.6	5.4
Violencia doméstica	-.-	6.0	4.4
Consumo de drogas	5.4	2.8	4.2
El Poder Judicial	-.-	-.-	3.4
Otros	24.7	25.1	15.6
No responde	2.3	1.1	-.-
Ponderado	(1200)	(2000)	(1500)
Total de entrevistas	(1200)	(2000)	(1500)

# Hablemos de usted, ¿qué es lo que más le preocupa en estos momentos?

Cuadro según zona

	TOTAL	ZONA						
		Guayas	Pichincha	Manabí	Azuay	Resto Costa	Resto Sierra	Amazonía
La delincuencia	62.5	67.9	59.6	60.0	43.3	68.8	58.8	65.3
La falta de empleo	11.8	8.8	18.0	10.0	17.8	5.6	13.6	13.0
El alza de precios	5.9	2.5	9.0	4.2	1.4	6.8	8.5	5.6
La falta de estabilidad política	3.6	2.7	5.4	4.5	12.2	2.8	1.5	2.9
El narcotráfico	3.1	2.4	1.0	3.5	7.3	5.0	2.7	7.0
La crisis económica	2.5	3.2	0.6	5.0			5.3	
Los conflictos sociales	1.7	0.6	0.3	4.2	3.9		2.8	5.7
La corrupción	1.7	0.7	1.4	4.1	6.1	3.7		
La educación	1.2	2.4		1.3	2.1	2.2		
Otros	6.0	8.8	4.7	3.3	6.0	5.2	6.8	0.4
Ponderado	(1500)	(389)	(283)	(139)	(74)	(221)	(324)	(69)
Total de entrevistas	(1500)	(350)	(350)	(200)	(100)	(200)	(200)	(100)



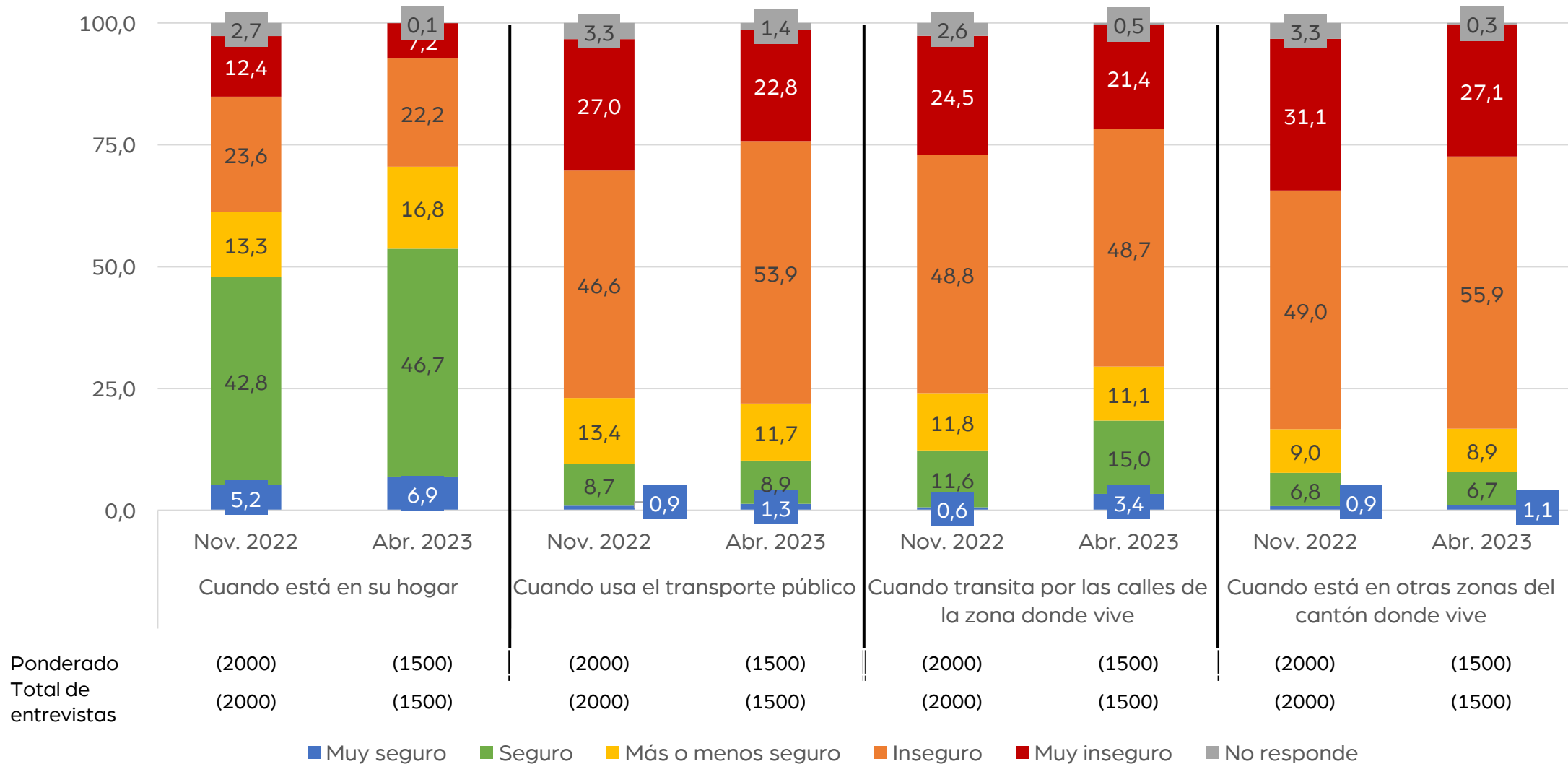
## Sección IV

### Seguridad ciudadana



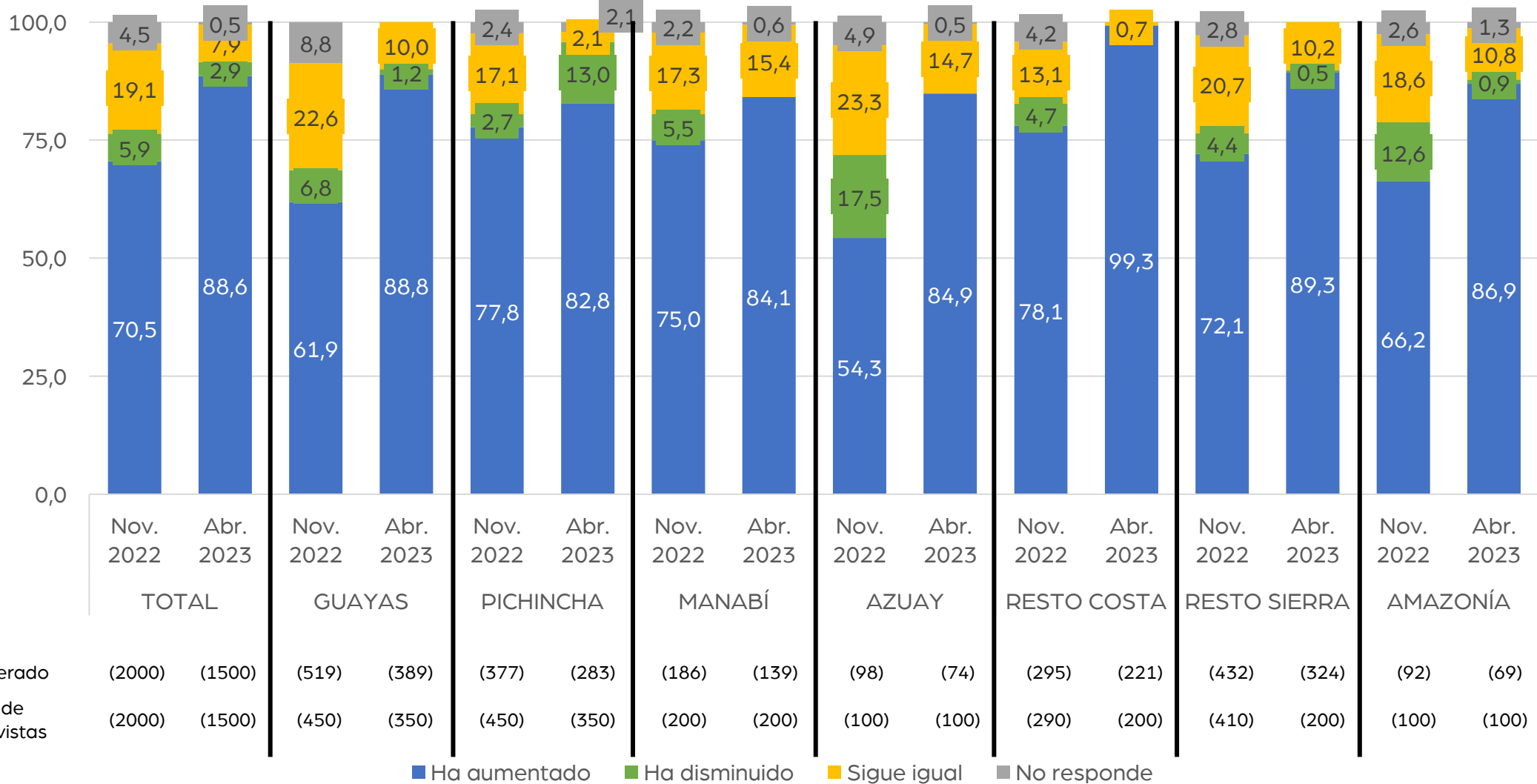
# ¿Usted se siente muy seguro, seguro, más o menos seguro, inseguro o muy inseguro ...?

Gráfico resumen



# ¿Usted diría que la delincuencia ha aumentado, ha disminuido o sigue igual desde que empezó el actual gobierno?

Gráfico comparativo



Ponderado

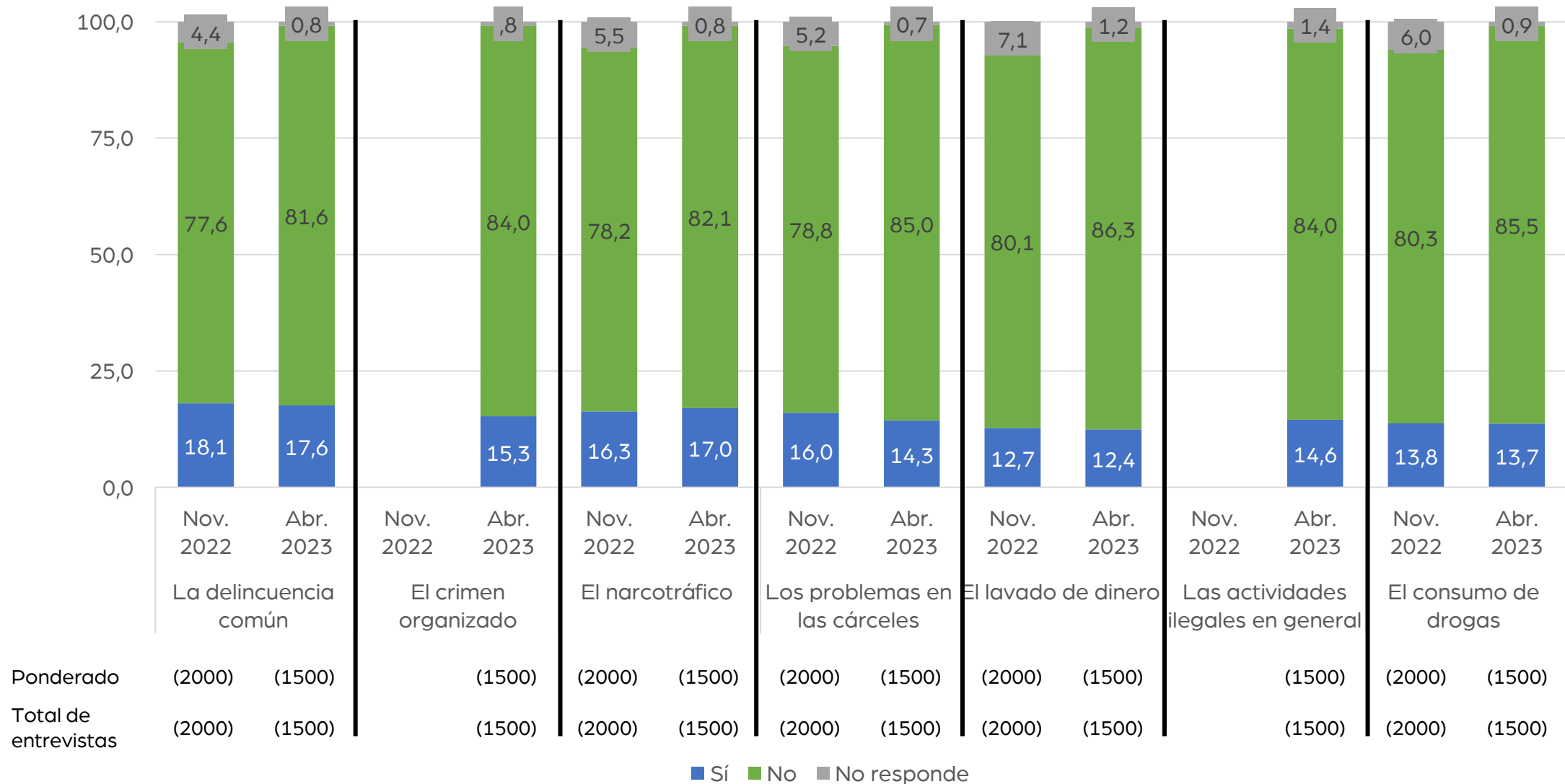
(2000) (1500) (519) (389) (377) (283) (186) (139) (98) (74) (295) (221) (432) (324) (92) (69)

Total de entrevistas

(2000) (1500) (450) (350) (450) (350) (200) (200) (100) (100) (290) (200) (410) (200) (100) (100)

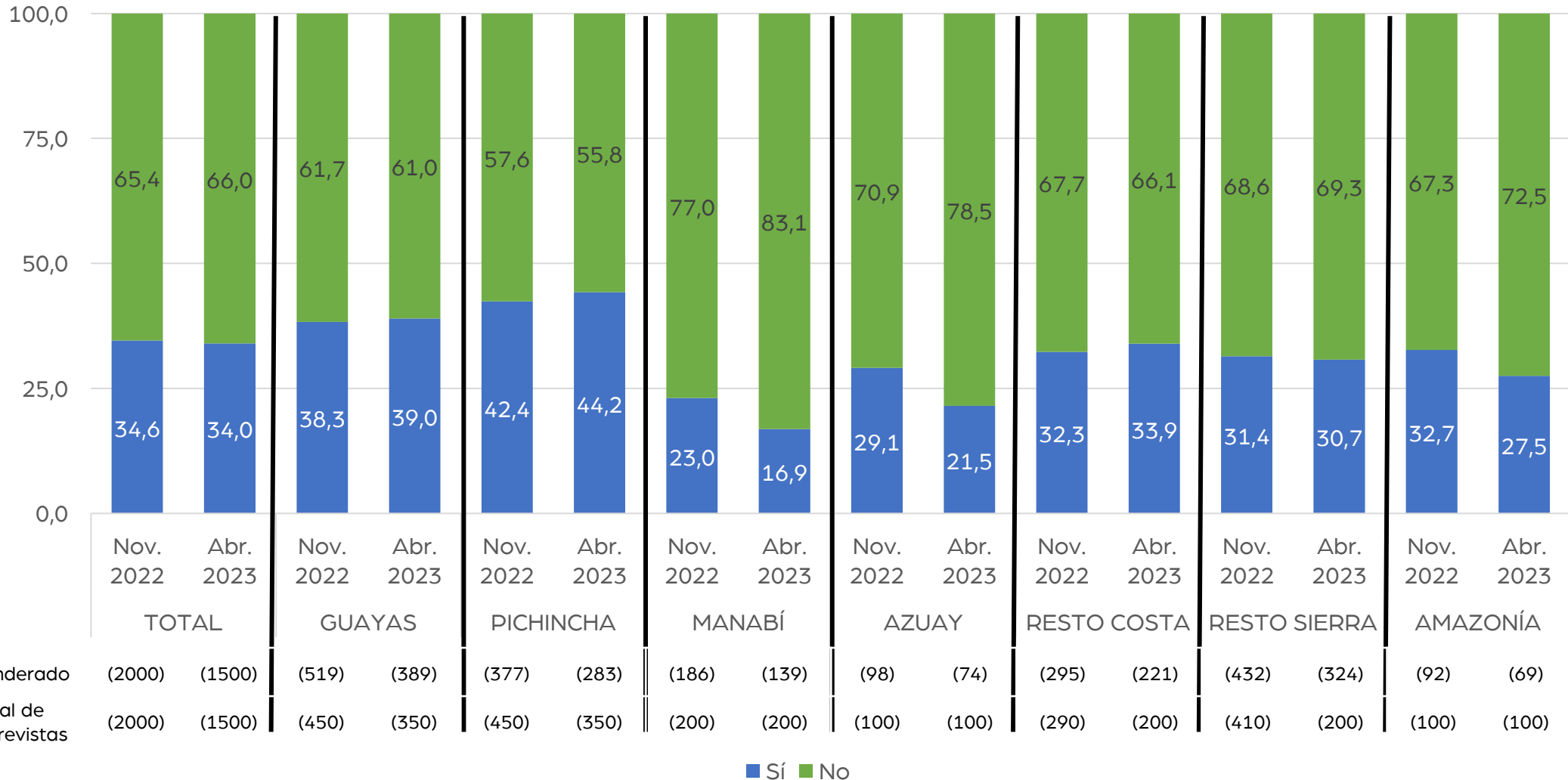
# ¿Usted cree que el gobierno ha hecho todo lo que puede para enfrentar ...?

Gráfico resumen comparativo



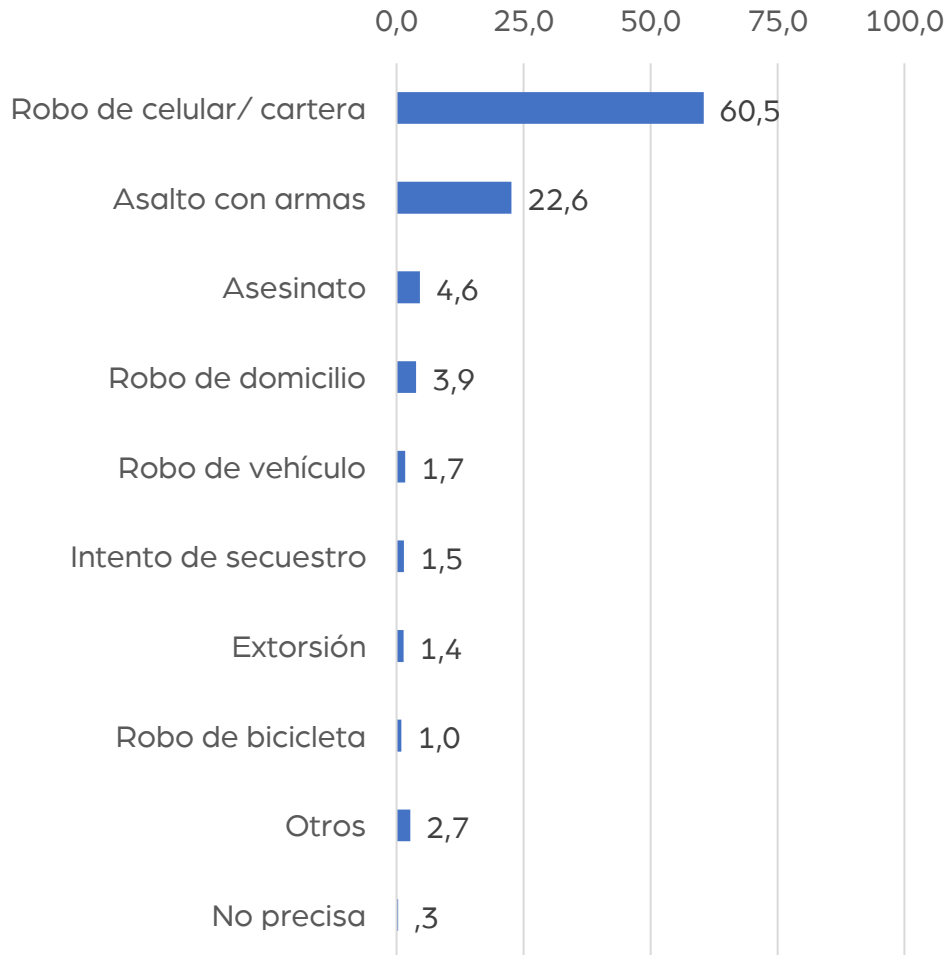
# ¿Usted o alguien de su familia ha sido víctima de algún delito en los últimos 6 meses?

Gráfico comparativo



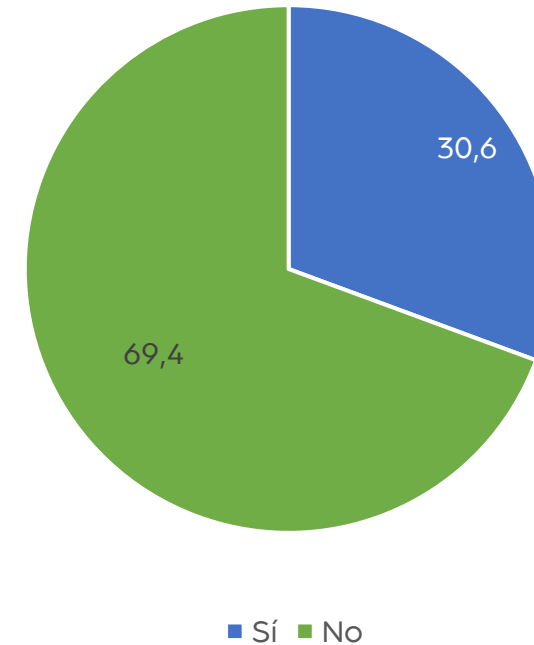
## ¿De qué delito fue víctima?

A quienes manifiestan que algún de su familia ha sido víctima de algún delito en los últimos seis meses (495 casos)



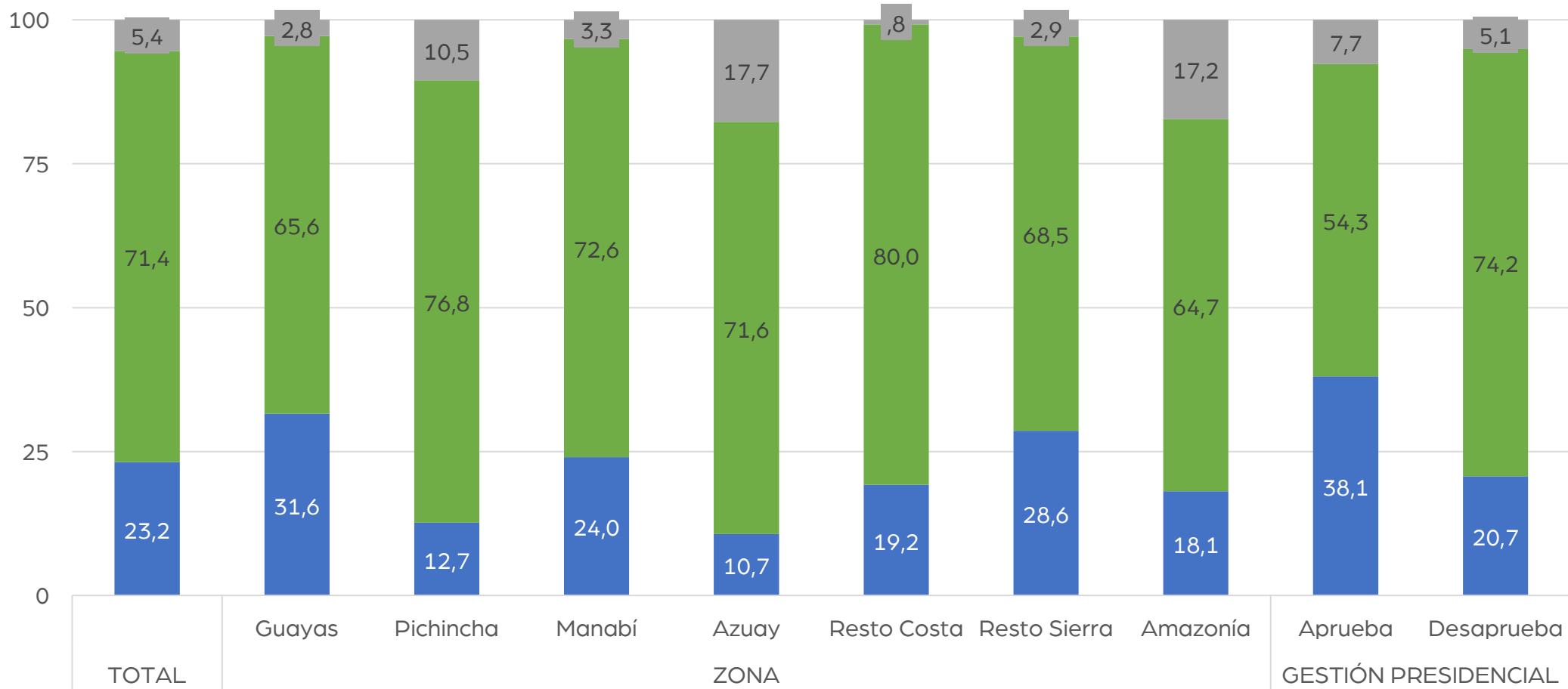
## ¿Usted o su familiar denunció este hecho a la policía?

A quienes manifiestan que algún de su familia ha sido víctima de algún delito en los últimos seis meses (495 casos)



# ¿Está usted a favor o en contra de que se permita a los civiles tener armas?

Según zona y gestión



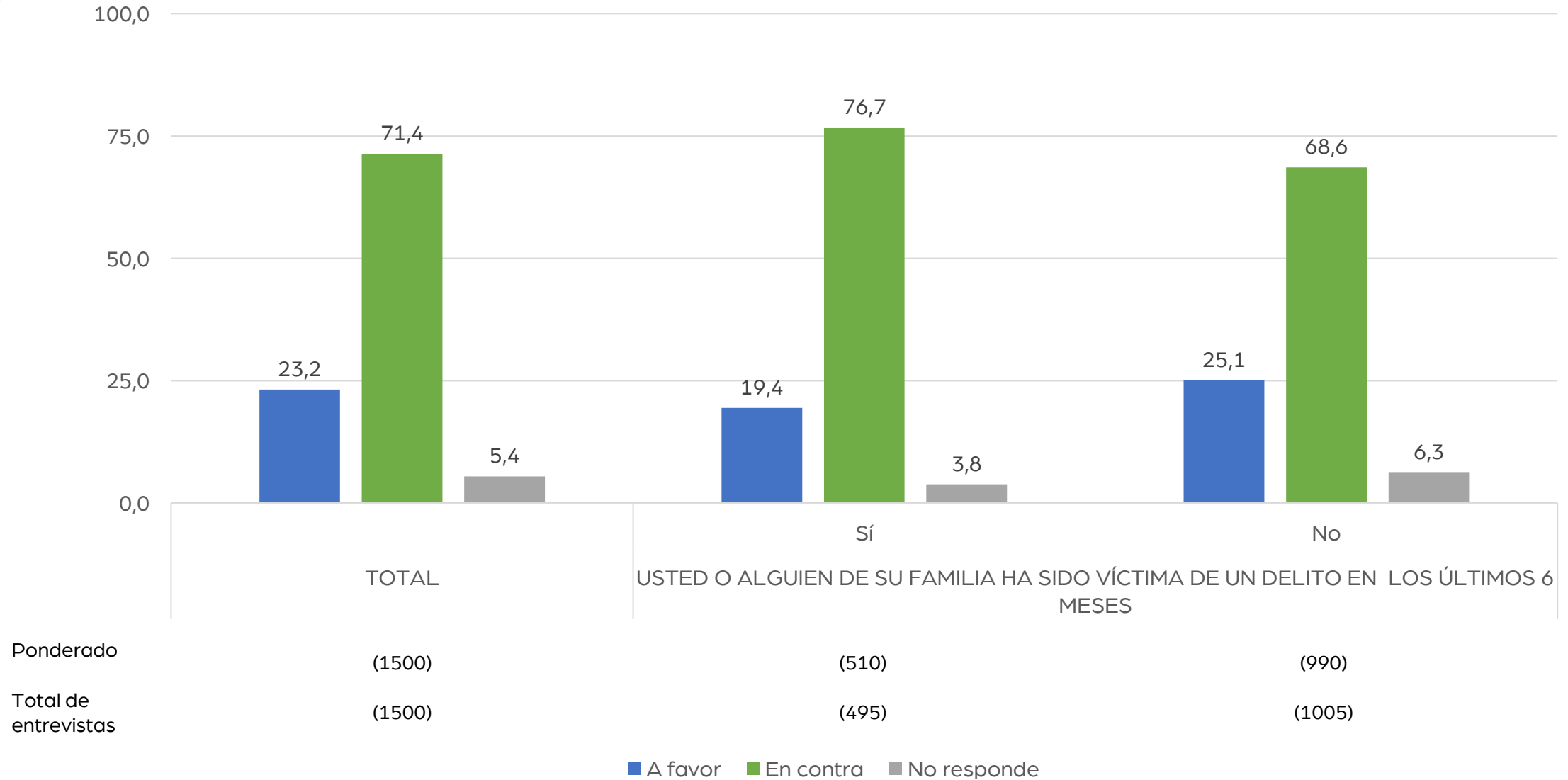
Ponderado  
Total de entrevistas

Ponderado	(1500)	(389)	(283)	(139)	(74)	(221)	(324)	(69)	(215)	(1285)
Total de entrevistas	(1500)	(350)	(350)	(200)	(100)	(200)	(200)	(100)	(216)	(1284)

■ A favor ■ En contra ■ No responde

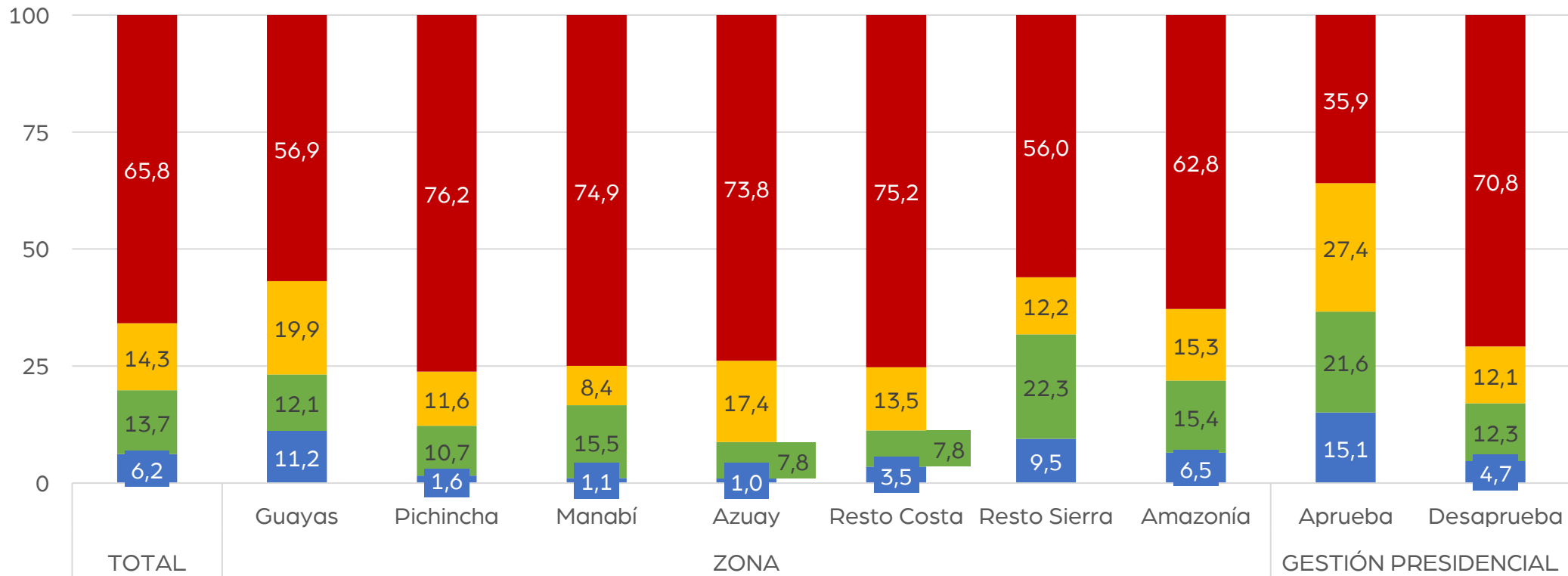
# ¿Está usted a favor o en contra de que se permita a los civiles tener armas?

Según si fue víctima de un delito



# ¿Cree usted que la decisión de permitir que una persona mayor de 25 años pueda tener armas de fuego ayudará mucho, regular, poco o nada a que se reduzca la delincuencia en el país?

Según zona y gestión



Ponderado  
Total de entrevistas

Ponderado	(1500)	(389)	(283)	(139)	(74)	(221)	(324)	(69)	(215)	(1285)
Total de entrevistas	(1500)	(350)	(350)	(200)	(100)	(200)	(200)	(100)	(216)	(1284)

■ Mucho ■ Regular ■ Poco ■ Nada



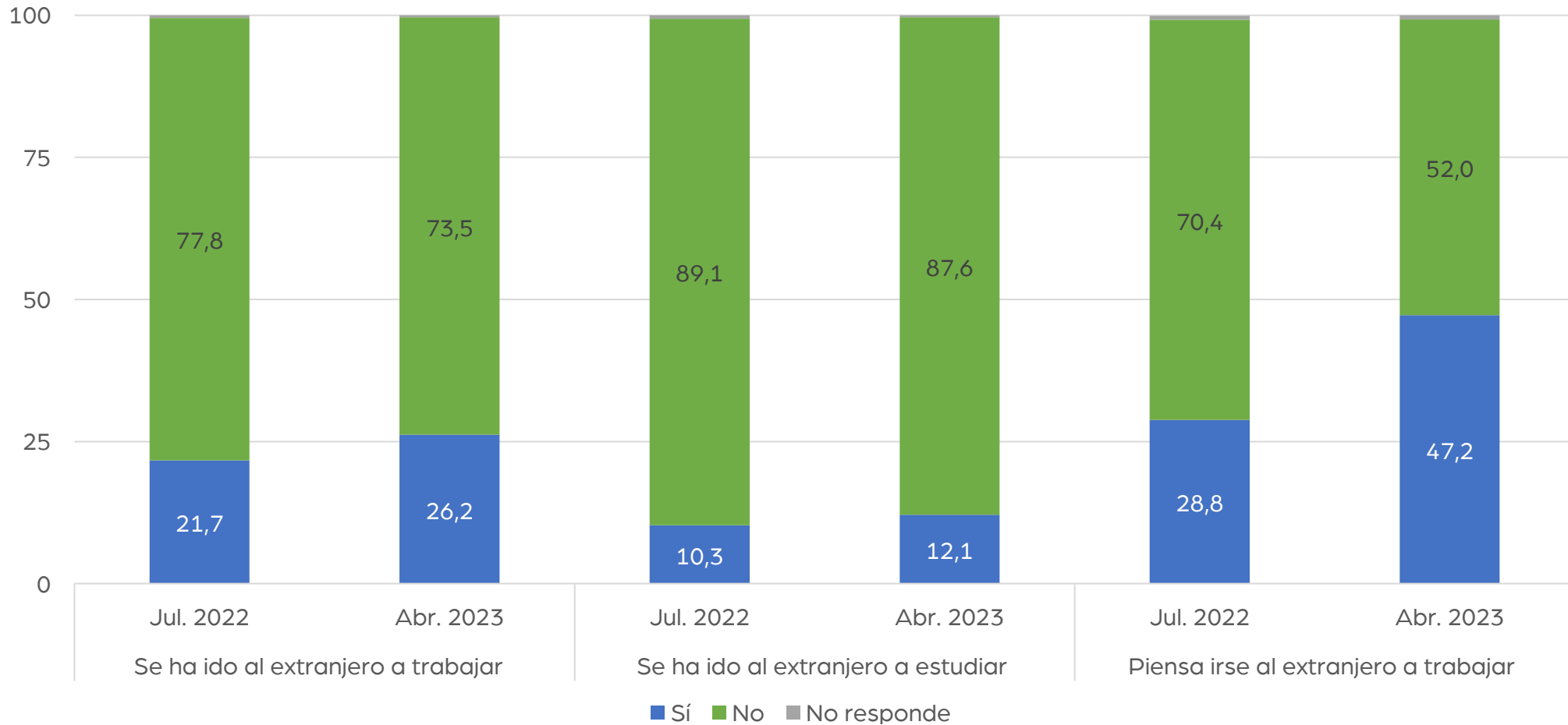


# Sección V

## Migración

# Considerando a su familia directa (madre/ padre e hijos o hermanos que viven bajo el mismo techo), ¿alguno de ellos ...?

Gráfico resumen



29,8% de los ecuatorianos tiene un familiar directo que se ha ido al extranjero a trabajar o a estudiar.



# ¿A qué país le gustaría irse?

Sólo quienes dicen que sí según zona

	TOTAL	ZONAS						
		Guayas	Pichincha	Manabí	Azuay	Resto Costa	Resto Sierra	Amazonía
Estados Unidos	46,7	47,9	32,0	33,4	45,9	54,1	55,0	65,9
España	16,4	14,8	15,3	18,1	18,4	17,4	18,1	14,6
Canada	10,8	10,4	16,2	18,5	4,2	1,1	13,9	
Chile	3,1	2,6	,8	6,1		7,7	3,4	
Suiza	2,2	2,0	5,2	4,4	1,3		1,1	
Inglaterra	2,1		7,9	,8	2,3	3,0		
Italia	1,8	3,2	,6		3,7		1,5	4,4
Francia	1,6		7,2	,8			,8	
Alemania	1,5	2,2		,4	5,6		1,1	7,5
Europa	1,5	2,1	1,5		4,0			7,7
Argentina	1,2		3,5	,4			2,2	
Otros	7,0	8,5	4,2	10,1	14,6	11,3	3,0	
No responde	4,2	6,3	5,5	7,2		5,5		
Ponderado	(832)	(246)	(160)	(62)	(45)	(110)	(173)	(35)
Total de entrevistas	(786)	(207)	(201)	(84)	(53)	(89)	(103)	(49)

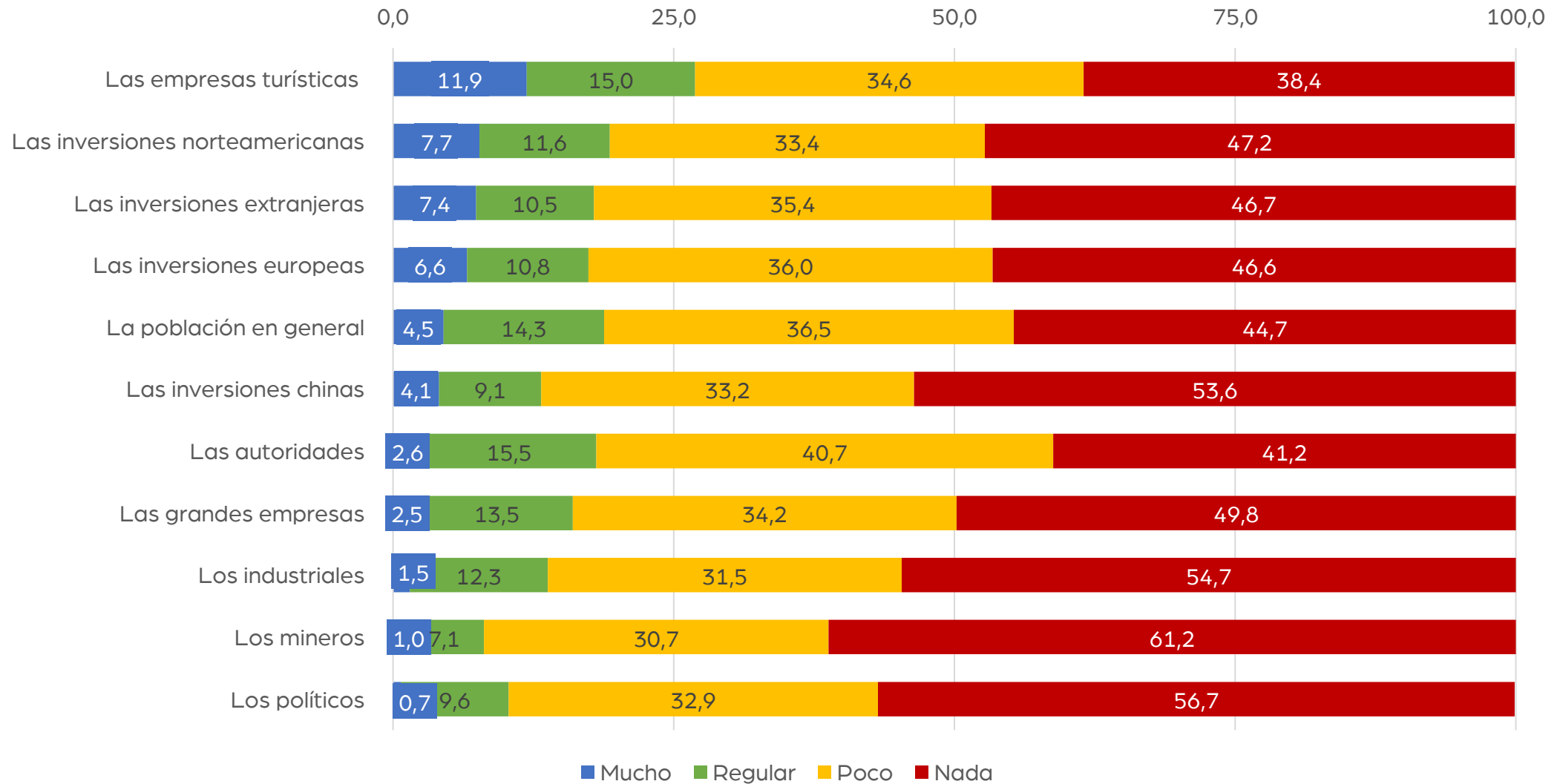


## Sección VI

Preocupación por el  
medio ambiente

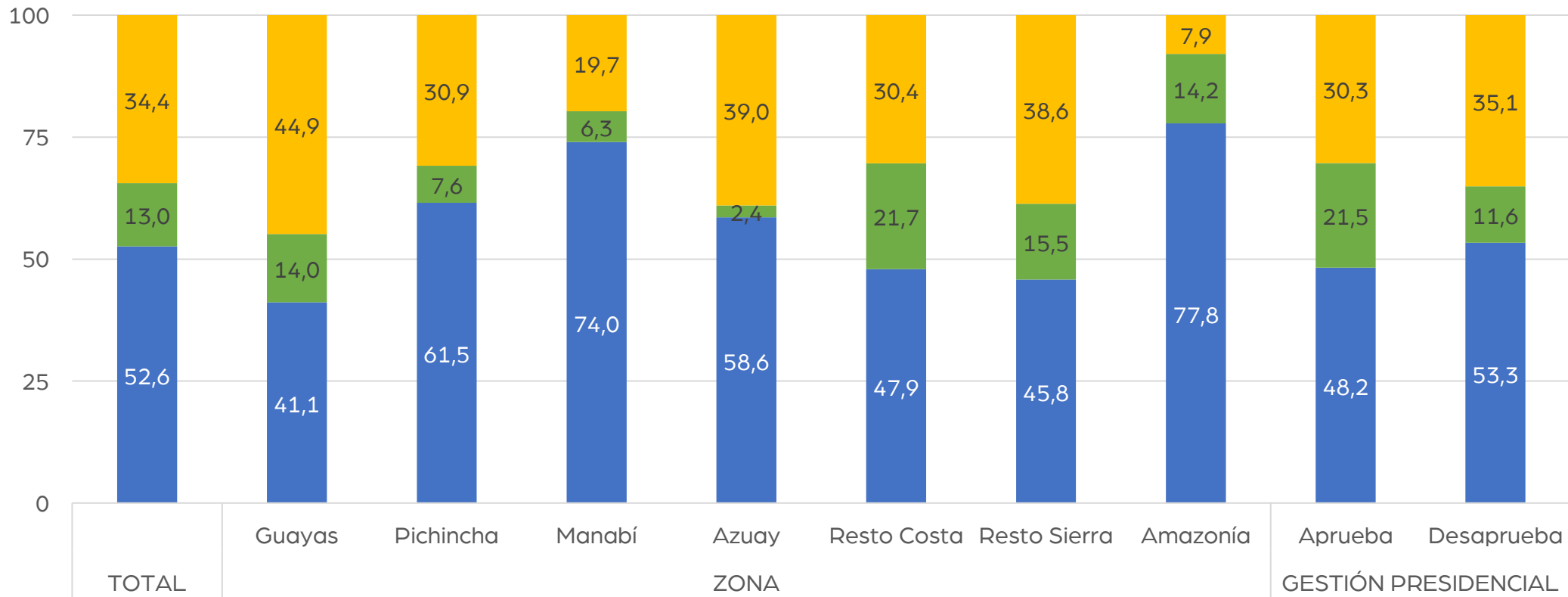
# ¿Usted considera que en el Ecuador ... se preocupan mucho, regular, poco o nada por cuidar el medio ambiente?

Gráfico resumen



# ¿Usted cree que en el Ecuador se debe aumentar las zonas protegidas o se debe reducir las zonas protegidas para que allí se pueda realizar actividades mineras o extractivas o se deben mantener las cosas como están?

Según zona y gestión



Ponderado  
Total de  
entrevistas

(1500)  
(1500)

(389)  
(350)

(283)  
(350)

(139)  
(200)

(74)  
(100)

(221)  
(200)

(324)  
(200)

(69)  
(100)

(215)  
(216)

(1285)  
(1284)

■ Se deben aumentar ■ Se deben reducir ■ Se deben mantener como están

# Por lo que usted sabe, ¿qué país extranjero ha afectado más el medio ambiente en el Ecuador?

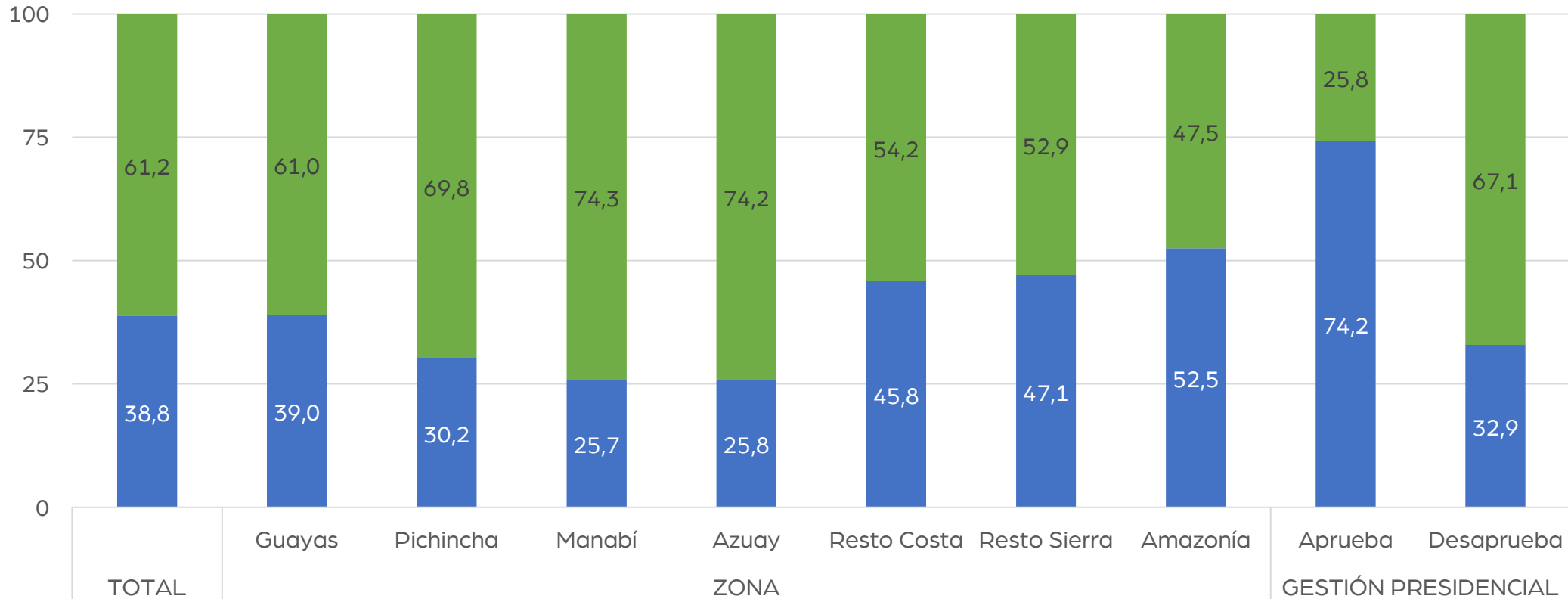
Según zona y gestión

	TOTAL	ZONA							GESTIÓN PRESIDENCIAL	
		Guayas	Pichincha	Manabí	Azuay	Resto Costa	Resto Sierra	Amazonía	Aprueba	Desaprueba
China	41,5	24,4	43,5	69,0	49,3	51,0	39,5	44,5	32,4	43,0
Estados Unidos	11,2	8,3	18,4	9,9	9,4	7,8	12,6	6,6	14,5	10,6
Venezuela	4,4	7,2	4,3	3,7	11,2	2,5	2,1		1,7	4,8
Colombia	3,2	1,9	4,7	2,1	5,8	2,4	4,6		6,0	2,7
Brasil	1,4	,2	1,5	2,2		3,6	1,4		,4	1,5
Otros	4,5	3,5	2,4	5,1		6,7	7,5	,4	9,6	3,6
Ninguno	,9	1,9	,4				1,6			1,1
No responde	33,0	52,7	24,9	7,9	24,3	26,0	30,6	48,5	35,3	32,6
Ponderado	(1500)	(389)	(283)	(139)	(74)	(221)	(324)	(69)	(215)	(1285)
Total de entrevistas	(1500)	(350)	(350)	(200)	(100)	(200)	(200)	(100)	(216)	(1284)



# ¿Cree usted que el gobierno ecuatoriano está protegiendo adecuadamente a Las Galápagos?

Según zona y gestión



Ponderado

(1500) (389) (283) (139) (74) (221) (324) (69) (215) (1285)

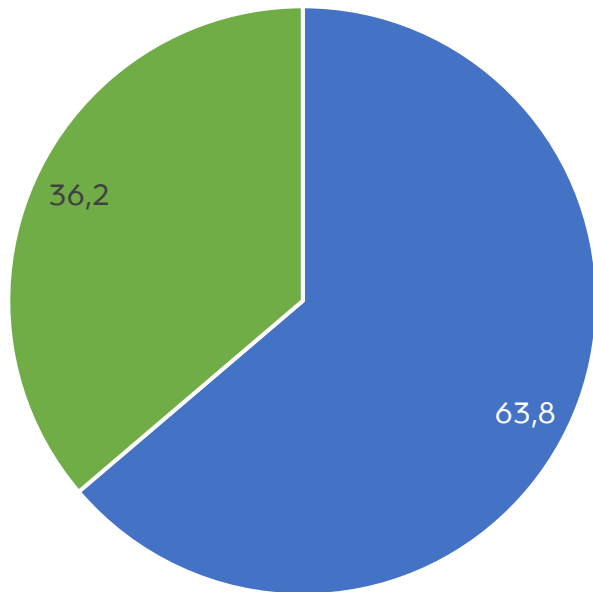
Total de entrevistas

(1500) (350) (350) (200) (100) (200) (200) (100) (216) (1284)

■ Sí ■ No

¿Sabe usted que en el Napo existe actividad de minería ilegal que se encuentra afectando el medio ambiente?

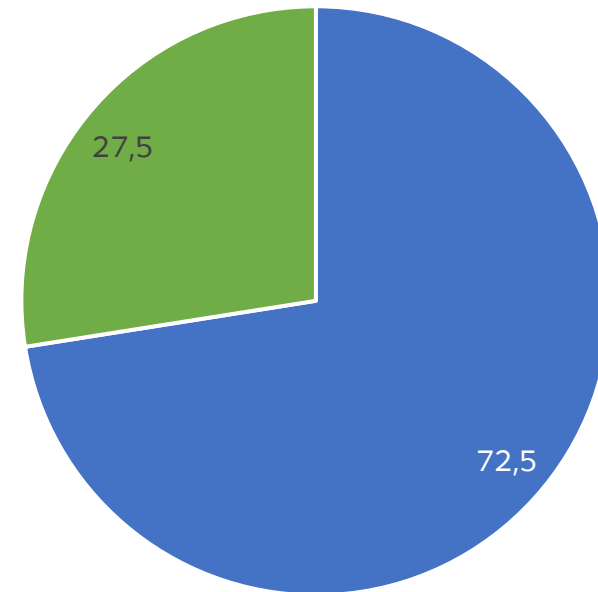
Según totales



■ Sí ■ No

Si usted supiera que hay empresas mineras ilegales que se encuentran contaminando nuestros ríos de la Amazonía, ¿usted estaría dispuesto a movilizarse en contra de esta situación?

Según totales



■ Sí ■ No

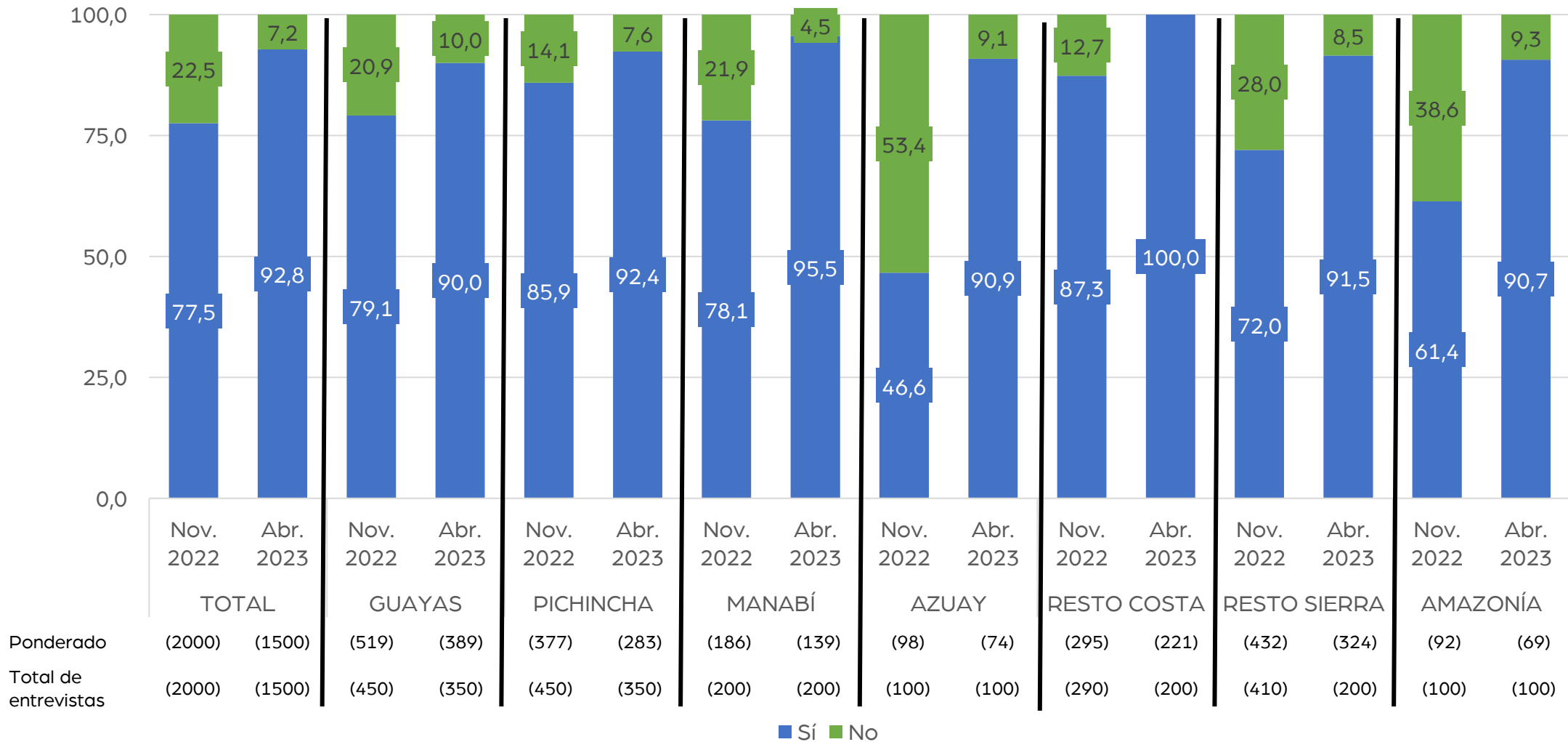


## Sección VII

### Acuerdo Comercial con China

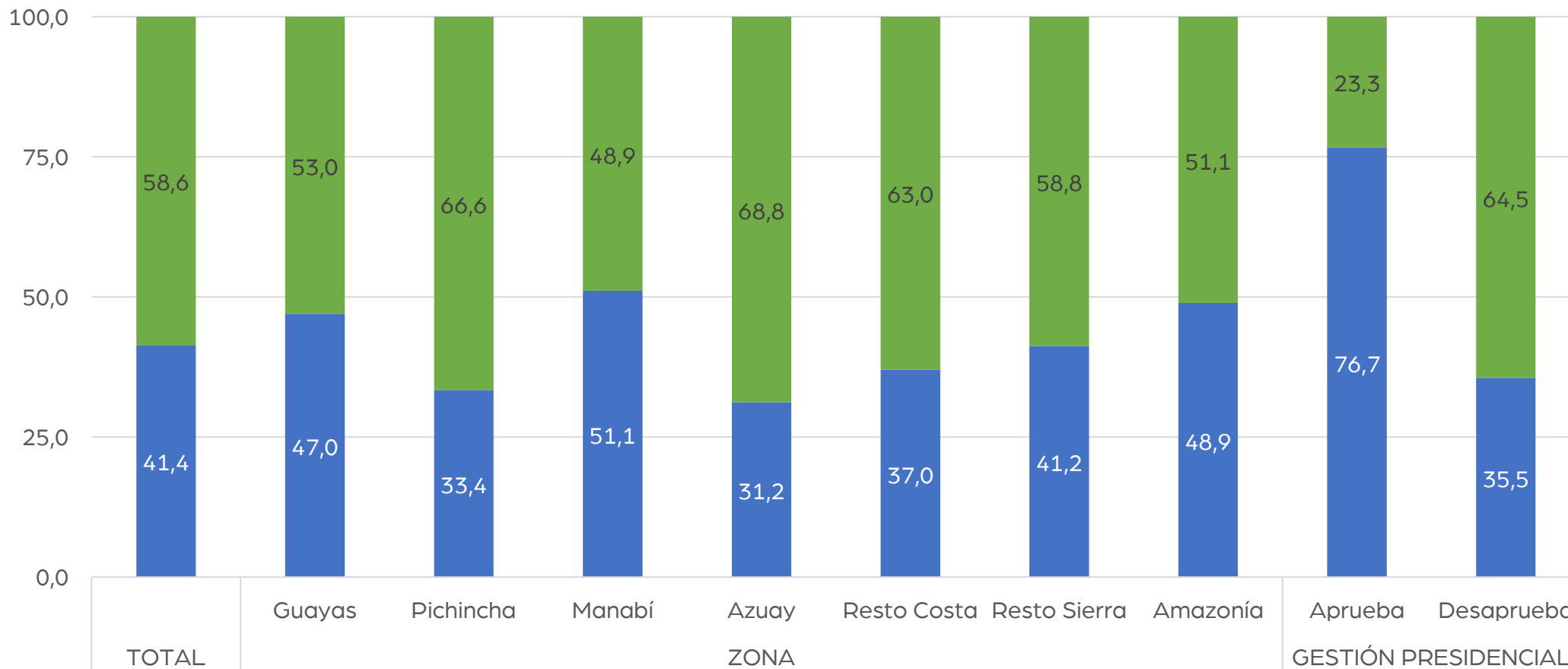
# Antes de que se firme el Acuerdo de Libre Comercio con China, ¿cree usted que el presidente Guillermo Lasso debe dar a conocer a todos los ecuatorianos el contenido de este?

Comparativo según zona



# ¿Confía usted en la capacidad del gobierno ecuatoriano para establecer condiciones que no perjudiquen al país?

Gráfico según zona y gestión



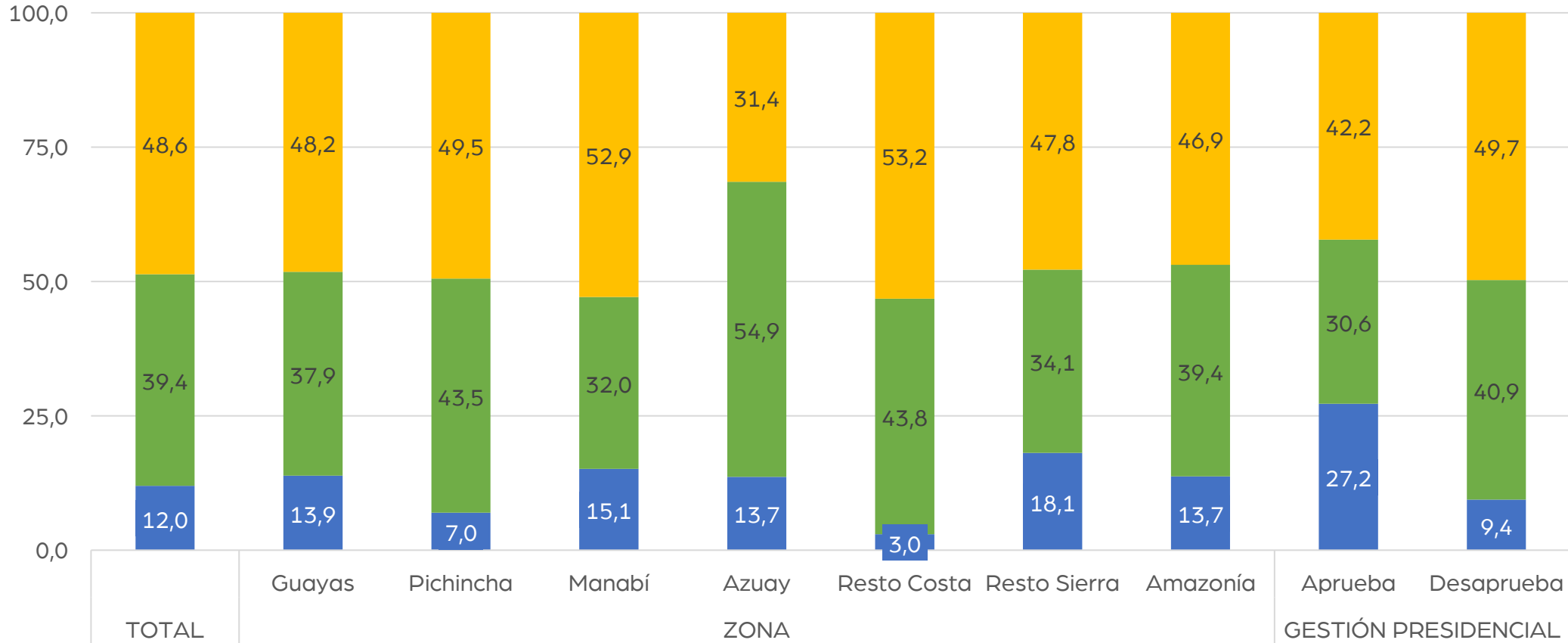
Ponderado  
Total de entrevistas

Ponderado	(1500)	(389)	(283)	(139)	(74)	(221)	(324)	(69)	(215)	(1285)
Total de entrevistas	(1500)	(350)	(350)	(200)	(100)	(200)	(200)	(100)	(216)	(1284)

■ Sí ■ No

# ¿Cree usted que la presencia china en el Ecuador ha sido principalmente beneficiosa para el país, ha sido perjudicial o ni lo uno ni lo otro?

Gráfico según zona y gestión



Ponderado

(1500) (389) (283) (139) (74) (221) (324) (69) (215) (1285)

Total de entrevistas

(1500) (350) (350) (200) (100) (200) (200) (100) (216) (1284)

■ Beneficiosa ■ Perjudicial ■ Ni lo uno ni lo otro



## Sección VIII

### Sobre democracia

# ¿Con cuál de las siguientes frases está usted más de acuerdo?

Comparativo según zona

	TOTAL			ZONAS																							
				GUAYAS			PICHINCHA			MANABÍ			AZUAY			RESTO COSTA			RESTO SIERRA			AMAZONÍA					
	Jul. 2022	Nov. 2022	Abr. 2023	Jul. 2022	Nov. 2022	Abr. 2023	Jul. 2022	Nov. 2022	Abr. 2023	Jul. 2022	Nov. 2022	Abr. 2023	Jul. 2022	Nov. 2022	Abr. 2023	Jul. 2022	Nov. 2022	Abr. 2023	Jul. 2022	Nov. 2022	Abr. 2023	Jul. 2022	Nov. 2022	Abr. 2023			
La democracia es preferible a cualquier otra forma de gobierno	36,0	34,2	42,4	29,5	37,3	34,5	41,8	30,7	34,3	11,9	47,7	51,8	23,6	35,3	23,6	49,4	37,7	35,0	41,8	26,8	64,3	41,2	26,1	42,3			
En algunas circunstancias un gobierno autoritario puede ser preferible a uno democrático	21,0	26,8	21,9	29,0	10,5	27,7	16,7	35,8	19,1	16,9	24,3	23,1	13,3	22,7	26,3	20,4	28,9	18,5	21,5	36,7	21,2	10,6	37,9	7,9			
A la gente como uno, le da lo mismo un régimen democrático que uno autoritario	20,1	15,6	16,9	20,0	20,3	8,7	21,2	19,5	25,9	26,3	12,9	16,4	20,0	9,0	8,5	12,8	15,0	31,7	23,0	10,8	10,1	13,3	9,3	21,7			
Ninguna	20,1	20,4	15,3	17,0	29,7	25,6	20,1	10,5	16,3	35,0	11,5	8,7	41,0	30,6	41,6	15,4	13,9	8,3	13,4	22,9	2,2	31,4	23,6	23,1			
No responde	2,8	3,1	3,5	4,5	2,1	3,6	0,3	3,5	4,5	9,8	3,6	--	2,2	2,4	--	2,1	4,6	6,5	0,3	2,7	2,2	3,6	3,1	5,2			
Ponderado	(1200)	(2000)	(1500)	(311)	(519)	(389)	(226)	(377)	(283)	(112)	(186)	(139)	(59)	(98)	(74)	(177)	(295)	(221)	(259)	(432)	(324)	(55)	(92)	(69)			
Total de entrevistas	(1200)	(2000)	(1500)	(300)	(450)	(350)	(300)	(450)	(350)	(100)	(200)	(200)	(60)	(100)	(100)	(140)	(290)	(200)	(240)	(410)	(200)	(60)	(100)	(100)			



# En general, ¿usted diría que está muy satisfecho, satisfecho, insatisfecho o muy insatisfecho con la forma en que la democracia funciona en Ecuador?

Comparativo según zona

	TOTAL			ZONAS																							
				GUAYAS			PICHINCHA			MANABÍ			AZUAY			RESTO COSTA			RESTO SIERRA			AMAZONÍA					
	Jul. 2022	Nov. 2022	Abr. 2023	Jul. 2022	Nov. 2022	Abr. 2023	Jul. 2022	Nov. 2022	Abr. 2023	Jul. 2022	Nov. 2022	Abr. 2023	Jul. 2022	Nov. 2022	Abr. 2023	Jul. 2022	Nov. 2022	Abr. 2023	Jul. 2022	Nov. 2022	Abr. 2023	Jul. 2022	Nov. 2022	Abr. 2023			
Muy satisfecho	1,3	2,8	0,7	2,7	4,4	0,6	1,6	0,5	0,2	--	3,0	1,6	--	2,2	0,5	0,8	5,1	--	0,2	1,9	0,9	3,6	--	2,9			
Satisfecho	10,4	13,3	16,2	11,7	18,2	9,2	11,2	6,6	13,8	6,9	16,9	19,9	12,9	11,8	13,2	16,5	20,1	17,7	4,9	9,5	23,1	10,7	3,9	24,4			
Insatisfecho	59,7	49,1	64,5	49,3	43,9	65,6	63,5	54,8	69,3	62,8	55,2	60,6	59,8	51,7	53,6	64,0	45,6	66,2	64,2	50,4	63,5	60,8	44,9	58,5			
Muy insatisfecho	25,0	25,9	16,1	30,5	20,9	22,5	22,4	32,2	15,8	24,4	23,9	17,9	23,0	28,5	32,7	17,2	20,9	11,8	27,9	27,2	8,6	20,0	38,2	8,2			
No responde	3,5	9,0	2,5	5,8	12,6	2,2	1,3	5,9	0,9	5,9	1,0	--	4,4	5,7	--	1,4	8,3	4,3	2,7	11,0	3,9	4,9	13,1	5,9			
Ponderado	(1200)	(2000)	(1500)	(311)	(519)	(389)	(226)	(377)	(283)	(112)	(186)	(139)	(59)	(98)	(74)	(177)	(295)	(221)	(259)	(432)	(324)	(55)	(92)	(69)			
Total de entrevistas	(1200)	(2000)	(1500)	(300)	(450)	(350)	(300)	(450)	(350)	(100)	(200)	(200)	(60)	(100)	(100)	(140)	(290)	(200)	(240)	(410)	(200)	(60)	(100)	(100)			



Información Inteligente de Alta Calidad

[www.imasenperu.com](http://www.imasenperu.com)

@IMASEN\_peru

**¡GRACIAS!**